



Einwohnergemeinde

Unterseen



Bild: Markttag in Unterseen

# Jahresrechnung 2013



# Das Wichtigste in Kürze

---

- Die Jahresrechnung 2013 der Einwohnergemeinde Unterseen schliesst nach Vornahme der harmonisierten und der budgetierten übrigen Abschreibungen mit **einem Ertragsüberschuss von Fr 1'600'594.33** (Budget Aufwandüberschuss von Fr. 1'142'633.00) ab.
- Dieser soll für Abschreibungen Liegenschaften Finanzvermögen (Fr. 1'071'494.55), weitere übrige Abschreibungen Verwaltungsvermögen (Fr. 357'492.20) und zur Bildung von Eigenkapital (Fr. 171'607.58) verwendet werden.
- Das Eigenkapital per 31. Dezember 2013 erhöht sich auf neu **Fr. 5'164'981.85** (Vorjahr Fr. 4'993'374.27) oder umgerechnet auf 7 Steuerzehntel.
- Die **Steuereinnahmen** liegen, hauptsächlich wegen höheren Steuereinnahmen bei den juristischen Personen, um rund **Fr. 650'000.00** über den budgetierten Werten.
- Der **Zinsbelastungsanteil** erhöht sich aufgrund der zusätzlichen Abschreibungen auf den Liegenschaften des Finanzvermögens auf neu 5.02 % (Vorjahr -0.10 %). **Ohne die zusätzlichen Abschreibungen** bei den Liegenschaften des Finanzvermögens würde er nur **0.08 %** betragen.

	Seite
<b>Vorbericht</b>	
1. Rechnungsführung	3
2. Grundlagerechnung	3
3. Voranschlag, Steueranlage und Gebühren	3
4. Die wichtigsten Geschäftsfälle	4
5. Rechnungsabschluss	4
6. Laufende Rechnung - Vergleich zum Voranschlag nach Arten	4 - 6
7. Laufende Rechnung - Vergleich zum Voranschlag nach Funktionen	6 - 13
8. Investitionsrechnung	13
9. Bestandesrechnung	13 - 14
10. Nachkredite	14
11. Finanzkennziffern	15 - 20
12. Finanzplanung	21 - 22
13. Stellenetats	22
14. Anträge	22 - 23
<b>Übersicht Jahresrechnung</b>	<b>24</b>
<b>Finanzierungsausweis</b>	<b>25</b>
<b>Zusammenzug der Bestandesrechnung</b>	<b>26</b>
<b>Zusammenzug der Laufenden Rechnung</b>	<b>27</b>
<b>Artengliederung der Laufenden Rechnung</b>	<b>28 - 30</b>
<b>Zusammenzug der Investitionsrechnung</b>	<b>31</b>
<b>Artengliederung der Investitionsrechnung</b>	<b>32 - 33</b>
<b>Abschreibungstabelle</b>	<b>34</b>
<b>Verpflichtungskreditkontrolle</b>	<b>35 - 41</b>
<b>Tabelle der Nachkredite und Kreditüberschreitungen</b>	<b>42 - 44</b>

	Seite
<b>Laufende Rechnung</b>	
Titelblatt	45
0 Allgemeine Verwaltung	46 - 47
1 Öffentliche Sicherheit	48 - 50
2 Bildung	51 - 53
3 Kultur und Freizeit	54 - 55
4 Gesundheit	56
5 Soziale Wohlfahrt	57 - 59
6 Verkehr	60 - 61
7 Umwelt und Raumordnung	62 - 65
8 Volkswirtschaft	66 - 67
9 Finanzen und Steuern	68 - 70
<b>Investitionsrechnung</b>	
Titelblatt	71
Detail	72 - 81
<b>Bestandesrechnung</b>	
Titelblatt	82
Aktiven	83 - 84
Passiven	85 - 87
<b>Anhang</b>	
Anhang A Eventualverpflichtungen, Leasingverbindlichkeiten und Brandversicherungswerte	88 - 89
Anhang B Berechnung Wiederbeschaffungswert und Einlage in Spezialfinanzierung Abwasseranlage	90
Anhang C Verzeichnis Liegenschaften des Finanzvermögens	91 - 95
Anhang D Verzeichnis Verwaltungsvermögen	96 - 104

## 1. RECHNUNGSFÜHRUNG

Am 18. Oktober 2000 wählte der Gemeinderat Roger Salzmann, mit Stellenantritt 1. Februar 2001, zum Finanzverwalter.

Die Jahresrechnung 2013 ist gemäss den gesetzlichen Vorschriften nach dem Rechnungsmodell HRM erstellt worden.

Als EDV-Hilfsmittel wurde die EDV-Gemeindelösung der Firma DIALOG, Baldegg eingesetzt. Seit 1. März 2004 sind die dafür erforderlichen Programme und Daten im Rechenzentrum Interlaken installiert.

## 2. GRUNDLAGERECHNUNG

Als Grundlage der vorliegenden Rechnung dient die Jahresrechnung 2012. Diese wurde wie folgt genehmigt:

- von der Finanzkommission am 20. März 2013
- vom Gemeinderat am 2. April 2013
- von der Gemeindeversammlung am 17. Juni 2013

Die amtliche Passation durch das Regierungsstatthalteramt wurde ab Jahresrechnung 2009 aufgehoben. Neu muss ein Bestätigungsbericht dem kantonalen Amt für Gemeinden und Raumordnung eingereicht werden.

## 3. VORANSCHLAG, STEUERANLAGE UND GEBÜHREN

An der Gemeindeversammlung vom 3. Dezember 2012 wurde der Voranschlag 2013 mit einem Aufwandüberschuss von Fr. 1'142'633.00 genehmigt. Der Voranschlag basierte auf folgenden Steueranlagen und Gebühren:

a) durch die Gemeindeversammlung zu beschliessende Grundlagen:

### Gemeindesteuern

- ♦ Einkommen und Vermögen 1.78 Einheiten (unverändert)
- ♦ Liegenschaftssteuern 1.5 Promille (unverändert)

### Aufwandsteuern

- ♦ Hundetaxe Fr. 100.00 (unverändert)

b) durch den Gemeinderat festzusetzende Gebühren:

### Abwassergebühren (gemäss Abwasserentsorgungsreglement, gültig ab 1. Oktober 1996)

- ♦ Grundgebühr Fr. 100.00 pro Wohnung/Betrieb (unverändert)
- ♦ Verbrauchsgebühr Fr. 1.20 pro m<sup>3</sup> Wasserverbrauch (unverändert)
- ♦ Strassenabwasser Fr. 0.50 pro m<sup>2</sup> entwässerte Fläche (unverändert)

### Abfallentsorgung (gemäss Abfallreglement vom 16. März 1992)

- ♦ Grundgebühren 200 % des Grundgebührentarifs (unverändert)

### Spezialfinanzierung Werterhalt für die Liegenschaften des Finanzvermögens

- ♦ jährliche Einlagen 0.5 % des aktuellen Gebäudeversicherungswertes

#### 4. DIE WICHTIGSTEN GESCHÄFTSFÄLLE

Folgende Ereignisse haben das Ergebnis der Jahresrechnung 2013 massgeblich beeinflusst:

- Mehreinnahmen obligatorische periodische Steuern
- Mehraufwand netto bei den kantonalen Finanz- und Lastenausgleichen
- Buchgewinn auf Anlagen des Finanzvermögens, welcher für Abschreibungen auf Liegenschaften des Finanzvermögens und übrige Abschreibungen Verwaltungsvermögen verwendet wurde
- zusätzliche Abschreibungen auf dem Verwaltungsvermögen aufgrund des Ergebnisses

#### 5 RECHNUNGSABSCHLUSS

##### 5.1 Rechnungsergebnis 2013

	Rechnung	Voranschlag
Gesamtertrag	Fr. 23'508'857.24	Fr. 21'661'390.00
./.. Gesamtaufwand (ohne harmonisierte, übrige Abschreibungen sowie Abschreibungen Liegenschaften Finanzvermögen)	- Fr. 20'046'144.16	- Fr. 20'582'565.00
Ertragsüberschuss vor Abschreibungen (Cash Flow)	Fr. 3'462'713.08	Fr. 1'078'825.00
./.. harmonisierte Abschreibungen Verwaltungsvermögen	- Fr. 1'712'225.05	- Fr. 2'029'000.00
./.. übrige Abschreibungen Verwaltungsvermögen	- Fr. 149'893.70	- Fr. 192'458.00
./.. übrige budgetierte Abschreibungen Liegenschaften Finanzvermögen	- Fr. 0.00	- Fr. 0.00
Ergebnis vor weiteren Abschreibungen	Fr. 1'600'594.33	- Fr. 1'142'633.00
./.. Abschreibungen Liegenschaften Finanzvermögen aus Buchgewinn (Nachkredit)	- Fr. 1'071'494.55	
./.. übrige Abschreibungen Verwaltungsvermögen aus Buchgewinn (Nachkredit)	- Fr. 207'492.20	- Fr. 0.00
./.. übrige Abschreibungen Verwaltungsvermögen aus Ergebnis (Nachkredit)	- Fr. 150'000.00	- Fr. 0.00
<i>Ergebnis</i>	<i>Fr. 171'607.58</i>	<i>- Fr. 1'142'633.00</i>
	=====	=====

Die Jahresrechnung 2013 schliesst vor weiteren Abschreibungen insgesamt um **Fr. 2'743'227.33** besser ab, als im Voranschlag vorgesehen. Das Ergebnis nach Vornahme der noch zu genehmigenden Abschreibungen Liegenschaften Finanzvermögen sowie den übrigen Abschreibungen soll dem Eigenkapital gutgeschrieben werden. Dieses beträgt per 31. Dezember 2013 neu Fr. 5'164'981.85, was rund 7 Steuerzehnteln entspricht.

#### 6 LAUFENDE RECHNUNG

##### 6.1 Vergleich zum Voranschlag nach Arten

Gemäss der kantonalen Musterrechnung muss zwingend ein Vergleich zum Voranschlag nach Arten in der Jahresrechnung aufgeführt werden.

*Aufwand*

##### 30 - Personalaufwand

Der Personalaufwand liegt Fr. 161'600.00 unter dem Voranschlag. Per Ende Jahr wurden die Rückstellungen der Ferien- und Überzeitguthaben aufgrund der Weisungen des Kantons an den aktuellen Stand per 31. Dezember 2013 angepasst.

Unter anderem wurden bei den Personalwechseln des Bauverwalters und eines Schulhausabwartes die Rückstellungen der Ferien- und Überzeitguthaben aufgelöst, welche nicht budgetiert waren. Weiter lag der Aufwand an Sitzungsgeldern für den Gemeinderat deutlich unter dem Budget und den Vorjahreswerten.

### **31 - Sachaufwand**

Der Sachaufwand liegt rund Fr. 449'000.00 unter dem Voranschlag. Die Hauptabweichungen lagen bei weniger Aufwand für Büro- und Schulmaterialien, Drucksachen, Einsparungen bei Anschaffungen von Mobilien und Maschinen und wesentlich tieferen Kosten für Dienstleistungen Dritter für den baulichen Unterhalt.

### **32 - Passivzinsen**

Dank erneut wesentlich günstigerer Refinanzierung bestehender mittel- und langfristigen Schulden sank der Zinsaufwand im Jahr 2013.

### **33 - Abschreibungen**

Aus dem Verkauf einer Liegenschaft des Finanzvermögens resultierte ein Buchgewinn von Fr. 1'278'986.75. Dieser soll für Abschreibungen auf dem Finanzvermögen von Fr. 1'071'494.55 sowie übrigen Abschreibungen auf dem Verwaltungsvermögen von Fr. 207'492.20 verwendet werden. Weiter sollen mit dem besseren Rechnungsergebnis zusätzlich und übrige Abschreibungen auf dem Verwaltungsvermögen von insgesamt Fr. 150'000.00 verbucht werden.

### **35 - Entschädigungen an Gemeinwesen**

Die Entschädigungen liegen aufgrund von Verschiebungen innerhalb des kantonalen Lastenausgleiches rund Fr. 160'500.00 unter dem Voranschlag.

### **36 - Eigene Beiträge**

Die Beiträge entsprechen den budgetierten Werten.

### **38 - Einlagen in Spezialfinanzierungen**

Die Spezialfinanzierungen schlossen besser ab, als budgetiert. Entsprechend erhöhen sich die Einlagen in die Spezialfinanzierungen.

### **39 - Interne Verrechnungen**

Die internen Verrechnungen liegen im Rahmen der budgetierten Werte. Intern verrechnete Zinsen wurden mit den aktuell gültigen Zinssätzen vorgenommen. Diese liegen unter den budgetierten Werten. Zusätzlich wurden Investitionen aus den Bereichen der Spezialfinanzierungen vollständig abgeschrieben und intern der entsprechenden Funktion belastet.

## *Ertrag*

### **40 - Steuern**

Die Steuereinnahmen liegen insgesamt rund Fr. 635'100.00 über dem Voranschlag. Die Einkommens- und Vermögenssteuern lagen rund Fr. 257'800.00 über den budgetierten Werten. Bei den juristischen Personen lagen die Steuereinnahmen rund Fr. 430'600.00 über dem Voranschlag.

### **41 - Regalien und Konzessionen**

Diese entsprechen den normalen Werten und liegen innerhalb des Budgets.

### **42 - Vermögenserträge**

Im Wellenacher-Rychegarten konnte im letzten Jahr eine Landparzelle verkauft werden. Aus dem Verkauf resultierte ein Buchgewinn auf Anlagen des Finanzvermögens von Fr. 1'278'986.75. Mit der bevorstehenden Sanierung der heutigen Alterssiedlung wurden freiwerdende Wohnungen bereits im Jahr 2013 nicht mehr weitervermietet. Entsprechend ist bei den Mieteinnahmen ein Minderertrag von Fr. 58'400.00 auszuweisen. Insgesamt liegen die Vermögenserträge rund Fr. 1'225'600.00 über dem Voranschlag.

**43 - Entgelte**

Verschiedene Ersatzabgaben sowie Gebühren für Amtshandlungen oder Benutzungen lagen über den budgetierten Werten. Am höchsten sind die Mehreinnahmen bei den Grundgebühren für die Abwasserentsorgung wie auch bei der Kehrichtabfuhr (beide erfolgsneutral). Dies ist auf diverse Liegenschaftsneubauten zurückzuführen. Der Mehrertrag gegenüber dem Voranschlag beläuft sich auf rund Fr. 293'400.00.

**44 - Anteile und Beiträge ohne Zweckbindung**

Im Jahr 2013 erhielt die Gemeinde Unterseen rund Fr. 132'600.00 weniger aus dem kantonalen Finanzausgleich. Dank Mehrerträgen bei den Erbschafts- und Schenkungssteuern von rund Fr. 30'200.00 belief sich der Minderertrag gegenüber dem Voranschlag insgesamt auf rund Fr. 102'300.00.

**45 - Rückerstattungen**

Aufgrund der Neuordnung des kantonalen Finanz- und Lastenausgleichs werden die Schulgelder an andere Gemeinden gegenüber den Vorjahren anders berechnet. Dies führt zu einem Mehrertrag bei der Gemeinde von rund Fr. 85'900.00.

**46 - Beiträge**

Die Beiträge entsprechen den budgetierten Werten.

**48 - Entnahmen aus Spezialfinanzierungen**

In den Vorjahren konnte in der Funktion 160 - Zivilschutz der Nettoaufwand aus den bezahlten Ersatzbeiträgen gedeckt werden. Nach einer Anpassung der gesetzlichen Grundlagen beim Kanton ist dies neu nicht mehr möglich und entsprechend entfällt die Entnahme aus den Spezialfinanzierungen. Im Bereich Abwasserbeseitigung wurden weniger Investitionen getätigt, weshalb die entsprechende Entnahme aus der Spezialfinanzierung entfiel. Gegenüber dem Voranschlag liegt die Entnahme aus der Spezialfinanzierungen rund Fr. 320'500.00 tiefer.

**49 - Interne Verrechnungen**

→ siehe Bemerkungen 39 - Interne Verrechnungen.

**7 LAUFENDE RECHNUNG****7.1 Vergleich zum Voranschlag nach Funktionen****0 ALLGEMEINE VERWALTUNG**

(Nettoaufwand)

Rechnung 2013	Voranschlag 2013	Besserstellung
Fr. 1'939'563.78	Fr. 2'064'311	Fr. 124'747.22

**029 Allgemeine Verwaltung**

- Die Anpassung der Ferien- und Überzeitguthaben erfolgte unter anderem mit der Pensionierung des bisherigen Bauverwalters per Ende Mai 2013. Restliche Zeitguthaben wurden über die Besoldungen ausbezahlt. Entsprechend erfolgte die Auflösung der Rückstellungen für Ferien- und Überzeitguthaben. Aufgrund der hohen Auflösung weist das Aufwandkonto eine Aufwandsminderung von Fr. 73'000.00 auf.
- Im Konto Büromaterial, Drucksachen, Inserate, Zeitschriften waren im Vorjahr diverse Inserate für Stellenausschreibungen verbucht gewesen. Diese fielen im Jahr 2013 weg. Entsprechend ist im Konto ein Minderaufwand von rund Fr. 12'900.00 auszuweisen.

**1 ÖFFENTLICHE SICHERHEIT**

(Nettoaufwand)

Rechnung 2013	Voranschlag 2013	Schlechterstellung
Fr. 241'392.57	Fr. 191'855	Fr. 49'537.57



**101 Übrige Rechtspflege**

- Aufgrund der aktuellen Bautätigkeit in Unterseen stiegen die Gebühren in Zusammenhang mit den Baubewilligungen.

**160 Zivilschutz**

- In den Jahren 2010 und 2011 konnte der Nettoaufwand in der Funktion 160 - Zivilschutz aufgrund einer Genehmigung des Kantons aus den Schutzraumersatzabgaben entnommen werden. Diese Regelung entfällt nach einer Anpassung der Gesetze beim Kanton und das entsprechende Gesuch wurde nicht mehr bewilligt. Die budgetierte Entnahme aus der Spezialfinanzierung von Fr. 99'780.00 entfällt.

**161 übrige zivile Landesverteidigung**

- Nach dem Murgang am Augstmatthorn ergaben sich, aufgrund der Auswirkungen im Lom-bach, für die Gemeinde Habkern Kosten aus dem Einsatz der Feuerwehr und der RFO. Der Gemeinderat Unterseen beschloss, an die Nettokosten der Gemeinde Habkern einen Beitrag von Fr. 10'000.00 zu bezahlen.

**2 BILDUNG**

(Nettoaufwand)

Rechnung 2013	Voranschlag 2013	Besserstellung
Fr. 3'325'386.52	Fr. 3'611'177	Fr. 285'790.48

**200 Kindergarten**

- Aufgrund der Neuordnung des kantonalen Finanz- und Lastenausgleichs änderte sich die Berechnung der Beiträge an den Kanton für die Lohnanteile ab dem neuen Schuljahr. Zusammen mit der Schlussabrechnung des Vorjahres sowie den aktuellsten Kinderzahlen erhöhte sich der Lastenanteil gegenüber dem Voranschlag um Fr. 16'300.00.

**210 Primarstufe**

- Wie bereits beim Kindergarten änderte sich auch bei der Primarstufe, aufgrund der Neuordnung des kantonalen Finanz- und Lastenausgleichs, die Berechnung der Beiträge an den Kanton für die Lohnanteile ab dem neuen Schuljahr. Zusammen mit der Schlussabrechnung des Vorjahres sowie den aktuellsten Kinderzahlen reduzierte sich der Lastenanteil gegenüber dem Voranschlag um Fr. 36'200.00.

**212 Sekundarstufe 1**

- Analog dem Kindergarten und der Primarstufe änderte sich auch bei der Sekundarstufe 1, aufgrund der Neuordnung des kantonalen Finanz- und Lastenausgleichs die Berechnung der Beiträge an den Kanton für die Lohnanteile ab dem neuen Schuljahr. Zusammen mit der Schlussabrechnung des Vorjahres sowie den aktuellsten Kinderzahlen reduzierte sich der Lastenanteil gegenüber dem Voranschlag um Fr. 143'500.00.
- Im Budget wurde bei den Schulgeldern für Schüler der Quarta mit einem Schulkostenbeitrag von Fr. 28'800.00 (12 Schüler zu je Fr. 2'400.00) gerechnet. Effektiv in Rechnung gestellt wurden Schulgelder von Fr. 126'926.00. Der Ansatz je Schüler erhöhte sich aufgrund der Neuordnung des kantonalen Finanz- und Lastenausgleichs auf Fr. 7'800.00. Der Mehraufwand gegenüber dem Voranschlag beträgt rund Fr. 98'100.00.
- Auf der Einnahmenseite wurde bei den Schulgeldern zu unseren Gunsten 7 Kinder zu je Fr. 7'000.00 budgetiert. Effektiv in Rechnung gestellt werden konnten Schulgelder für Fr. 67'454.65. Die entspricht einem Mehrertrag von rund Fr. 39'400.00.

**214 Musikschulen**

- Die Jugendmusik Unterseen lässt ihre Mitglieder in der Musikschule Oberland-Ost ausbilden. Für die Musikschule Oberland-Ost gelten diese Kinder als "normale" Schüler, so als ob die Eltern ihr Kind privat in der Musikschule ausbilden lassen würden. Entsprechend muss die Gemeinde für die Kinder Beiträge an die Musikschule gemäss Musikschuldekret leisten. Mit der internen Verrechnung wird gezeigt, wie viel die Ausbildung der Jugendmusik-kinder die Gemeinde an Beiträgen bei der Musikschule kostet. Der ausgewiesene Wert liegt rund Fr. 6'000.00 unter dem Voranschlag.

## 217 Schulliegenschaften

- Die Rückstellungen für Ferien- und Überzeitguthaben wurden den aktuellen Verhältnissen per Ende 2013 angepasst. Aufgrund der Pensionierung eines Schulhausabwartes im Rechnungsjahr 2013 wird ein Minusaufwand ausgewiesen.

## 218 Tagesschule

- Aufgrund eines krankheitsbedingten Personalausfalls ergab sich beim Personalaufwand ein Mehraufwand, welcher teilweise mit Krankentaggeldern ausgeglichen werden konnte.
- Budgetiert wurde für die Tagesschule ein Nettoaufwand von rund Fr. 75'800.00. Der effektive Nettoaufwand betrug rund Fr. 34'800.00.
- Als Starthilfe konnten die Gemeinden während den Startjahren ihrer Tagesschule unter gewissen Bedingungen beim Bund zusätzliche Beiträge beantragen. Die Einwohnergemeinde Unterseen konnte im Jahr 2013 eine letzte Tranche über rund Fr. 17'600.00 geltend machen.

## 219 Nicht Aufteilbares, Volksschule, Tagesschule

- Der Kanton Bern hat den Gemeinden empfohlen, den Schulleitungen Schulsekretariate zur administrativen Entlastung zur Verfügung zu stellen. Für die Schule Unterseen genehmigte der Gemeinderat für die Schaffung eines Sekretariates der Schulleitung zusätzliche 30 Stelleprozente ab dem 1. August 2013. Entsprechend erhöhten sich die Lohnkosten des Schulsekretariates inklusive den gesetzlichen Sozialleistungen gegenüber dem Voranschlag um rund Fr. 14'600.00.
- Bei der Budgetierung wurden bei der Schulsozialarbeit für das Jahr 2013 mit Gesamtkosten von Fr. 395'500.00 gerechnet. Effektiv beliefen sich die Kosten auf Fr. 282'846.53. Entsprechend reduziert sich der durch die Gemeinde Unterseen zu tragende Anteil auf Fr. 87'650.15 (Voranschlag Fr. 116'000.00). Der Minderaufwand beträgt rund Fr. 28'300.00.

## 3 KULTUR / FREIZEIT

(Nettoaufwand)

Rechnung 2013	Voranschlag 2013	Besserstellung
Fr. 654'499.60	Fr. 667'266	Fr. 12'766.40

## 309 übrige Kulturförderung

- Über den Kredit Aktivitäten in der Altstadt wurden nebst verschiedenen kleineren Anlässen hauptsächlich die diversen Warenmärkte sowie der Christchindlimärit abgerechnet. Der Mehraufwand gegenüber dem Voranschlag beträgt rund Fr. 4'900.00.

## 310 Denkmalpflege und Heimatschutz

- Der Gemeinderat genehmigte in eigener Kompetenz die Neuanschaffung einer Winterbeleuchtung für die Untere Gasse sowie den Stadthausplatz Ost und West. Die Mehrkosten gegenüber dem Voranschlag 2013 betragen rund Fr. 9'200.00.

## 340 Sport

- An den Fussballclub Interlaken wurde für den Ersatz des Kunstrasens ein Kredit von Fr. 19'980.20 genehmigt.

## 4 GESUNDHEIT

(Nettoaufwand)

Rechnung 2013	Voranschlag 2013	Schlechterstellung
Fr. 54'442.00	Fr. 31'630	Fr. 22'812.00

## 400 Spitäler

- Die Gemeindeversammlung genehmigte, auf Antrag des Gemeinderates für die Jahre 2013 und 2014, einen Kredit für den Gemeindeanteil an das Defizit der Geburtenabteilung. Im Jahr 2013 wurden Fr. 25'700.00 ausbezahlt.

**5 SOZIALE WOHLFAHRT**

(Nettoaufwand)

Rechnung 2013	Voranschlag 2013	Schlechterstellung
Fr. 3'996'685.20	Fr. 3'904'740	Fr. 91'945.20

**500 AHV-Zweigstelle**

- Die Hauptkasse in Bern delegierte zusätzliche Aufgaben an die einzelnen AHV-Zweigstellen. Dadurch mussten in zwei Schritten die Stellenprozente bei der AHV-Zweigstelle erhöht werden. Eine Erhöhung erfolgte definitiv. Die Stelleprozente konnten durch eine Personalverschiebung innerhalb der Finanzverwaltung besetzt werden. Die andere Erhöhung ist befristet und soll im 1. Halbjahr 2014, mit einer Arbeitsplatzbewertung durch den Verband Bernischer Ausgleichskassenstellenleiter, überprüft werden.
- Aufgrund der höheren Ausgaben erhöhten sich die Gemeindebeiträge auf der Einnahmenseite gegenüber dem Voranschlag.

**530 Ergänzungsleistungen AHV, IV; Sonstiges**

- Budgetiert wurde, aufgrund kantonaler Vorgaben, mit einem Beitrag an den Kanton von Fr. 216.00 je Einwohner. Effektiv betrugen die Kosten Fr. 219.18. Der Mehraufwand beträgt rund Fr. 21'500.00.

**533 Familienzulagen**

- Budgetiert wurde, aufgrund kantonaler Vorgaben, mit einem Beitrag an den Kanton von Fr. 4.00 je Einwohner. Effektiv betrugen die Kosten Fr. 2.00. Der Minderaufwand beträgt rund Fr. 11'000.00.

**541 Kinderheime und -krippen, Waisenhäuser**

- Gemäss Verordnung der Einwohnergemeinde Unterseen über die "zweckbestimmte Zuwendung familienergänzende Kinderbetreuung" stehen zwei Drittel des Gewinns aus der Jahresrechnung des Kindertagesstättenvereins Kinderbunt den Gemeinden zu. Entsprechend erfolgte eine Einlage in die neue Spezialfinanzierung.

**587 Lastenausgleich**

- Die Budgetvorgaben des Kantons im Rahmen des Finanz- und Lastenausgleichs sahen einen Beitrag von Fr. 490.00 pro Einwohner vor. Effektiv in Rechnung gestellt wurde ein Lastenausgleich von Fr. 514.39 pro Einwohner. Die Differenz entspricht dem Mehraufwand von rund Fr. 143'900.00.
- Der Kanton teilte den Gemeinden in einem Informationsschreiben mit, dass die Lastenverschiebung aus der Umsetzung des neuen Kindes- und Erwachsenenschutzgesetzes (KESG) erst im Folgejahr in Rechnung gestellt wird. Die definitive Entlastung der Gemeinden im Lastenausgleich Sozialhilfe infolge der Wirkung KESG, wird erst im Jahr 2014 wirksam. Demgegenüber wird der Ausgleich der Lastenverschiebung FILAG, aufgrund der Wirkung des KESG den Gemeinden bereits im Jahr 2013 in Rechnung gestellt. Dies hat im Jahr 2013 eine einmalige Mehrbelastung der Gemeindehaushalte von total rund 70 Millionen Franken zur Folge. Umgerechnet ergibt sich für das Jahr 2013 eine Mehrbelastung von Fr. 70.00 je Einwohner. Um diese einmalige Mehrbelastung im Jahr 2013 zu mildern, wird den Gemeinden die Möglichkeit gegeben, bereits im Jahr 2012 Rückstellungen von maximal Fr. 70.00 pro Einwohner zu bilden. Entsprechend wurde die Rückstellung die Jahresrechnung 2012 der Gemeinde belasten. Im laufenden Rechnungsjahr 2013 erfolgte nun die Auflösung der Rückstellung.

**589 Sozialbehörde, Sekretariat**

- Die Jahresrechnung 2012 des Gemeindeverbandes Sozialdienst Region Jungfrau schloss erneut wesentlich besser ab als budgetiert. Entsprechend konnten den Gemeinden bereits im Jahr 2012 geleistete Akontozahlungen teilweise rückvergütet werden. Der Minderaufwand für die Gemeinde beträgt in der Jahresrechnung 2013 rund Fr. 55'000.00.

**6 VERKEHR**

(Nettoaufwand)

Rechnung 2013	Voranschlag 2013	Besserstellung
Fr. 1'260'025.78	Fr. 1'524'163	Fr. 264'137.22

**620 Gemeindestrassen**

- Bei einer bereits gekündigten Stelle musste aufgrund der gesetzlichen Bestimmungen bis Ende Dezember 2013 der Lohn weiter ausgerichtet werden. Entsprechend ging auf der Einnahmenseite, nach Ablauf der Wartefrist, das Krankentaggeld ein.
- Die Rückstellungen für Ferien- und Überzeitguthaben wurden den aktuellen Verhältnissen per Ende 2013 angepasst.
- Beim Unterhalt Strassen fielen einerseits, aufgrund der Witterungsverhältnisse, weniger Kosten für die Schneeräumung an. Auf der anderen Seite wurde weniger Strassenunterhalt ausgeführt, als im Voranschlag vorgesehen war. Der Minderaufwand gegenüber dem Voranschlag beträgt rund Fr. 44'700.00.
- Beim Unterhalt und Erneuerung öffentliche Beleuchtung gab es für die öffentliche Beleuchtung an der Bahnhofstrasse Kandelaber nach Crossbow. Die Mehrkosten zu Standardkandelabern hat die Gemeinde zu Tragen. Der Mehraufwand gegenüber dem Voranschlag 2013 beträgt rund Fr. 13'400.00.

**621 Parkplätze**

- Die Gemeinde besitzt im Parkhaus Stedtlizentrum 50 Parkplätze. Im Jahr 2013 konnte an die Miteigentümergeinschaft erneut kein Gewinn ausgeschüttet werden.

**690 Übriger Verkehr**

- Aufgrund einer zeitlichen Verzögerung mit der Anpassung der Bushaltestelle im Wellenacher, fuhr der Bus erst ab dem Fahrplanwechsel im Dezember 2013 zu dieser Haltestelle. Die für das Jahr 2013 gerechneten Kosten für die Linie 105 sind nicht angefallen. Der Minderaufwand beträgt Fr. 24'000.00.
- Seit dem 1. Januar 2010 verfügt die Gemeinde neu über sieben "Tageskarten Gemeinde", welche den Einwohnern gegen eine Gebühr von neu Fr. 40.00 pro Tag zur Verfügung stehen. Die Auslastung inklusive Dienstreisen des Personals beträgt rund 96 % (Vorjahr 92 %).

**7 UMWELT UND RAUMORDNUNG**

(Nettoaufwand)

Rechnung 2013	Voranschlag 2013	Besserstellung
Fr. 334'341.47	Fr. 360'615	Fr. 26'273.53

**710 Abwasserentsorgung**

- Die Nettoinvestitionen im Bereich Abwasserentsorgung von Fr. 248'813.10 werden über die Abschreibungen Wiederbeschaffungswert auf Fr. 1.00 abgeschrieben und über das Konto Entnahme Spezialfinanzierung Werterhalt aus der Spezialfinanzierung entnommen.
- Beim Beitrag an den Betrieb der ARA Region Interlaken gab es im Jahr 2013 eine Rückerstattung aus der Schlussabrechnung für das Vorjahr. Zudem war der Aufwand für das laufende Jahr 2013 kleiner, als budgetiert. Entsprechend kann ein Minderaufwand gegenüber dem Voranschlag von rund Fr. 78'400.00 ausgewiesen werden.
- Bei den Benutzungsgebühren ohne Strassenentwässerung wurde eine Menge von 430'000 m<sup>3</sup> budgetiert. Effektiv in Rechnung gestellt wurden Benutzungsgebühren für 456'000 m<sup>3</sup>. Gegenüber dem Voranschlag wird ein Mehrertrag von rund Fr. 23'200.00 ausgewiesen.
- Der Ertragsüberschuss im Bereich Abwasserentsorgung beträgt Fr. 230'847.29. Auf der Ausgabenseite konnten nur die geplanten Nettoinvestitionen im Bereich Kanalisation ausgeführt werden. Auf der Einnahmenseite konnten Mehrerträge bei den Kanalisationsanschlussgebühren verbucht werden. Im Voranschlag 2013 wurde noch mit einem Aufwandüberschuss und einer Entnahme aus der Spezialfinanzierung von Fr. 51'460.00 gerechnet.

**720 Abfallbeseitigung**

- In der Abfallrechnung wurde ein Aufwandüberschuss von Fr. 33'422.00 budgetiert. Ausgewiesen wird nun ein Ertragsüberschuss von Fr. 108'474.99, was einer Verbesserung von Fr. 141'896.99 entspricht.
- Auf der Ausgabenseite liegen die Kosten in den Hauptpositionen Transportkosten, Deponiekosten AVAG (Hauskehricht) und übrige Deponie- und Entsorgungskosten gesamthaft rund Fr. 53'200.00 unter dem Voranschlag. Die gesamte angelieferte Menge Kehricht belief sich im Jahr 2013 auf rund 2'569 Tonnen (Vorjahr 2'593 Tonnen).
- Die Gebühreneinnahmen (Sack- und Grundgebühr) ergab einen Mehrertrag gegenüber dem Voranschlag von rund Fr. 85'500.00. Die Sackgebühren sind schwierig zu budgetieren und in der Regel wird auf die letzten verfügbaren Jahreszahlen abgestützt. Die Grundgebühren waren jedoch aufgrund diverser neuer Liegenschaften zu tief budgetiert.

**740 Friedhof und Bestattung**

- Positionen im Bereich Friedhof und Bestattung sind durch die Gemeinde nicht direkt beeinflussbar. Sie sind davon abhängig, wie viele Bestattungen auf dem Friedhof Unterseen stattfinden.
- Aus der Spezialfinanzierung Grabunterhalt wurden entsprechend dem Aufwand für den Grabunterhalt Fr. 38'346.45 entnommen. An Gebühren für Grabunterhalt konnten Fr. 28'739.80 eingelegt werden.
- Die Friedhofrechnung schliesst netto mit einem Aufwandüberschuss von Fr. 89'637.72 ab. Budgetiert war ein Aufwandüberschuss von Fr. 62'525.00.

**8 VOLKSWIRTSCHAFT**

(Nettoaufwand)

Rechnung 2013	Voranschlag 2013	Besserstellung
Fr. 267'115.75	Fr. 399'455	Fr. 132'339.25

**830 Tourismus**

- Die neue Leistungsvereinbarung mit der Freiluft- und Hallenbad Bödéli AG ist seit 1. Januar 2006 in Kraft. Entsprechend wurden die beschlossenen Beiträge über die Konten 830.364.01, 830.364.02 und 830.380.02 ausgerichtet respektive in die Spezialfinanzierung Erneuerungsfonds eingelegt.
- Die durch die Freiluft- und Hallenbad Bödéli AG ausgeführten Erneuerungen müssen buchungstechnisch über die Investitionsrechnung und beim Abschluss über die Laufende Rechnung als verrechnete Abschreibungen verbucht werden. Gleichzeitig erfolgt die Entnahme aus dem Erneuerungsfonds über das Konto 830.480.02.

Im Jahr 2013 wurden Investitionen von Fr. 81'279.90 als verrechnete Abschreibungen in die Funktion 830 verbucht. Gleichzeitig erfolgte die Entnahme aus der Spezialfinanzierung über das Konto 830.480.02.

**860 Elektrizität**

- Die gesetzliche Grundlage für eine Spezialfinanzierung zur Ausrichtung von Beiträgen für Elektrizität ist noch in Bearbeitung. Aufgrund der fehlenden Grundlagen erfolgte keine Einlage in eine Spezialfinanzierung. Der Minderaufwand beträgt Fr. 113'000.00.

**9 FINANZEN UND STEUERN**

(Nettoaufwand)

Rechnung 2013	Voranschlag 2013	Besserstellung
- Fr. 12'245'060.25	- Fr. 11'612'579	Fr. 632'481.25

**900 Obligatorische periodische Steuern**

- Die Budgetierung stützte sich auf die Einkommenssteuern in der Jahresrechnung 2011 sowie erste Prognoseannahmen während dem Jahr 2012 ab. Bei den Einkommenssteuern



konnten die Mehreinnahmen nur dank Korrekturen früherer Jahre erreicht werden. Die Einnahmen des aktuellen Steuerjahres entsprachen den budgetierten Werten. Der Mehrertrag gegenüber dem Voranschlag beträgt rund Fr. 114'600.00.

- Die Nettokosten bei den Steuerteilungen für natürliche und juristische Personen schwanken von Jahr zu Jahr. Im Vorjahr gingen Nettoeinnahmen von rund Fr. 343'700.00 ein. Im aktuellen Jahr ist ein Nettoaufwand von rund Fr. 4'900.00 auszuweisen.
- Die Steuern der juristischen Personen schwanken je nach Geschäftsgang sehr stark und sind praktisch nicht budgetierbar. Bereits in der Jahresrechnung 2012 waren Mehreinnahmen gegenüber dem Voranschlag von rund Fr. 266'100.00 ausgewiesen worden. Im Vergleich zum Vorjahr erhöhten sich die Einnahmen erneut. Gegenüber dem Voranschlag 2013 sind Mehreinnahmen von rund Fr. 409'800.00 auszuweisen.

#### **902 Liegenschaftssteuer**

- Bei den Liegenschaftssteuern wirken sich zahlreiche Neubauten aus. Allerdings wurde der Voranschlag 2013 zu optimistisch nach oben angepasst. Gegenüber dem Voranschlag sind Mindereinnahmen von rund Fr. 23'900.00 auszuweisen.

#### **903 Steuerabschreibungen**

- Die Steuerabschreibungen infolge Uneinbringlichkeit sind schwer zu budgetieren. Erfreulicherweise zeigte in den letzten Jahren die Tendenz eher nach unten. Der Aufwand lag um rund Fr. 36'300.00 über dem Voranschlag.

#### **920 Finanzausgleich**

- Der Zuschuss aus dem Fonds des Finanzausgleichs reduzierte sich aufgrund der Steuer-mehrerträge im Jahr 2012. Gegenüber dem Voranschlag 2013 sind Mindereinnahmen von Fr. 128'900.00 auszuweisen.

#### **930 Anteile an kantonalen Steuern und Abgaben**

- Erbschafts- und Schenkungssteuern lassen sich nur auf Durchschnittswerten der Vorjahre budgetieren. Im Jahr 2013 lagen die Einnahmen rund Fr. 30'200.00 über dem Voranschlag.

#### **940 Zinsen**

- Im abgelaufenen Jahr mussten keine zusätzlichen Darlehen aufgenommen werden. Ein auslaufendes Darlehen wurde, aufgrund der tiefen Zinssätze, bereits im Vorjahr refinanziert. Der Minderaufwand bei den Zinsen auf mittel- und langfristigen Schulden gegenüber dem Voranschlag beträgt rund Fr. 18'900.00.
- Im Konto 940.421.15 kann festgestellt werden, dass die Steuerpflichtigen ihre Steuern pünktlicher als in Vorjahren bezahlen und entsprechend weniger Verzugszinsen auf Steuerguthaben angefallen sind. Die Mindereinnahmen gegenüber dem Voranschlag betragen rund Fr. 18'800.00.
- Das Aktionärsdarlehen der Gemeinde an die Firma BeoTherm AG wurde gemäss Vertrag verzinst. Der Mehrertrag bei den Darlehenszinsen des Verwaltungsvermögens gegenüber dem Voranschlag beträgt rund Fr. 17'500.00.

#### **942 Liegenschaften des Finanzvermögens**

- Der Gemeinderat Unterseen konnte in eigener Kompetenz im Wellenacher-Rychearte eine Baulandparzelle für Fr. 1'850'000.00 verkaufen. An der Gemeindeversammlung im Juni 2013 wurde entsprechend über den Verkauf informiert. Aus diesem Verkauf ergab sich ein nicht budgetierter Buchgewinn auf Anlagen des Finanzvermögens von Fr. 1'278'986.75.
- Mit dem Buchgewinn sollen unter anderem nicht budgetierte Abschreibungen auf den Liegenschaften des Finanzvermögens über Fr. 1'071'494.55 vorgenommen werden.

#### **943 Alterssiedlung**

- Der Gemeinderat beschloss bereits im Jahr 2012, aufgrund des bevorstehenden Umbaus der heutigen Alterssiedlung, die leergewordenen Wohnungen nicht mehr neu zu vermieten. Inzwischen sind bereits sämtliche Mieter ausgezogen. Der Minderertrag beim Liegenschaftsertrag gegenüber dem Voranschlag betrug rund Fr. 65'400.00.

**990 Abschreibungen**

- Die harmonisierten Abschreibungen wurden nach den kantonalen Bestimmungen auf dem Verwaltungsvermögen per 31. Dezember 2013 berechnet und weisen gegenüber dem Voranschlag einen Minderaufwand von rund Fr. 235'500.00 aus. Die zusätzlichen Abschreibungen des Rechnungsjahres 2012 wirkten sich auf die Jahresrechnung 2013 aus, da diese bei der Budgetierung 2013 noch nicht bekannt waren.
- Bei den übrigen Abschreibungen sind Abschreibungen der Abfallbeseitigung und auf den Investitionen der Freiluft- und Hallenbad Bödeli AG verbucht. Diese Abschreibungen wurden in den Konten 990.492.04 und 990.492.05 intern weiterverrechnet. Zusätzlich soll bei den übrigen Abschreibungen der Rest des Buchgewinns von Fr. 207'492.20 verwendet werden. Der Mehraufwand gegenüber dem Voranschlag beträgt Fr. 283'927.90.
- Aufgrund des Ertragsüberschusses in der Jahresrechnung beantragt der Gemeinderat der Gemeindeversammlung, vom Ertragsüberschuss noch Fr. 150'000.00 für übrige Abschreibungen zu verwenden.

**8. INVESTITIONSRECHNUNG**

	Rechnung 2013	Voranschlag 2013	Rechnung 2012
<b>Steuerhaushalt</b>			
Bruttoinvestitionen	4'108'961.80	3'740'620	4'336'009.30
Investitionseinnahmen	90'061.00	122'000	80'811.70
Nettoinvestitionen	4'018'900.80	3'618'620	4'255'197.60
<b>Spezialfinanzierungen</b>			
Bruttoinvestitionen gebührenfinanzierte Anlagen	612'426.70	562'000	934'900.84
Investitionseinnahmen	349'560.00	91'000	271'150.00
Nettoinvestitionen	262'866.70	471'000	663'750.84
<b>Gesamtgemeinde</b>			
Total Bruttoinvestitionen	4'721'388.50	4'302'620	5'270'910.14
Total Nettoinvestitionen	4'281'767.50	4'089'620	4'918'948.44

Erfahrungsgemäss lassen sich nicht alle geplanten Investitionen im vorgesehenen Jahr realisieren. Gerade bei den Investitionen aus dem Steuerhaushalt konnten diverse Geschäfte im Jahr 2013 aus unterschiedlichen Gründen nicht oder noch nicht realisiert werden. Dafür wurden andere Geschäfte vorgezogen.

Investitionen beeinflussen die Laufende Rechnung durch Abschreibungen (harmonisierte Abschreibungen von 10 % der Nettoinvestitionen) und im Falle von Fremdmittelfinanzierung durch neuen Zinsaufwand (4 %) auf den Restwerten.

**9. BESTANDESRECHNUNG**

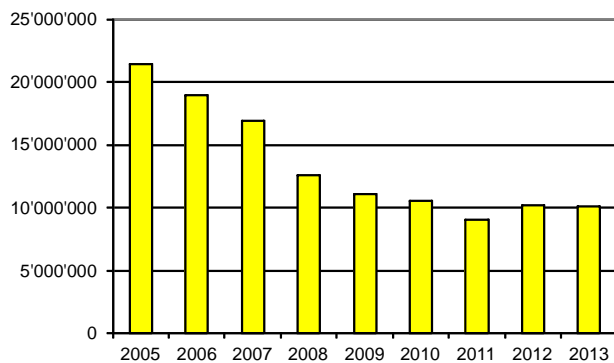
Eine im Jahr 2013 anstehende Refinanzierung wurde bereits frühzeitig im Sommer 2012 aufgenommen. Dies aufgrund der nach wie vor äusserst günstigen langfristigen Zinskonditionen. Entsprechend hoch waren per Ende 2012 die liquiden Mittel.

Im abgelaufenen Rechnungsjahr 2013 wurde das fällige Darlehen über Fr. 2'000'000.00 zurückbezahlt. Zusätzlich wurden auf einem bestehenden Darlehen Fr. 200'000.00 amortisiert. Die Investitionsstätigkeit konnte im abgelaufenen Jahr durch die vorhandenen liquiden Mittel finanziert werden. Per 31. Dezember 2013 blieb die Fremdfinanzierung praktisch unverändert auf rund 10,1 Millionen Franken (Vorjahr 10,2 Millionen Franken).

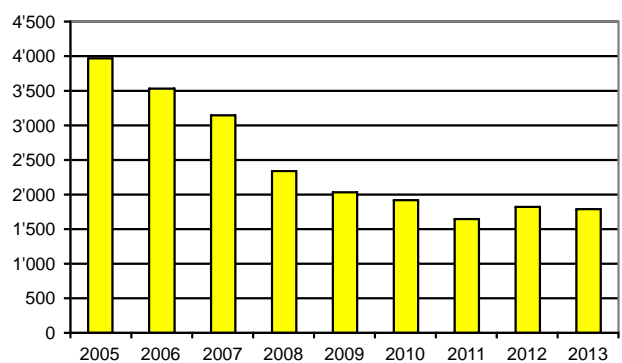
## VERSCHULDUNG

	31.12.2013			31.12.2012	
Fristigkeiten	Aktiven	Passiven	Saldo	kumuliert	kumuliert
langfristig	0	13'604'250	-13'604'250	-13'604'250	-15'847'250
mittelfristig	0	0	0	0	0
<b>Nettoposition lang- und mittelfristig</b>				<b>-13'604'250</b>	<b>-15'847'250</b>
kurzfristig	3'484'398	2'152	3'482'246	3'482'246	5'675'381
<b>Fremdfinanzierung - Saldo</b>				<b>-10'122'004</b>	<b>-10'171'869</b>
<i>umgerechnet Fremdfinanzierung je Einwohner</i>				<i>-1'793</i>	<i>-1'822</i>
Debitoren	8'097'258				
Kreditoren		2'214'297	5'882'961	5'882'961	6'191'653
<b>Nettoposition extern</b>				<b>-4'239'043</b>	<b>-3'980'216</b>
Spezialfinanzierungen (Fonds)		9'414'870	-9'414'870	-9'414'870	-8'866'288
<b>Nettoposition extern und intern</b>				<b>-13'653'912</b>	<b>-12'846'504</b>
Anlagen (Buchwert)	8'717'164		8'717'164	8'717'164	10'420'645
<b>Nettovermögen exklusive Verwaltungsvermögen</b>				<b>-4'936'749</b>	<b>-2'425'859</b>

Entwicklung Fremdfinanzierung - Saldo



Entwicklung Fremdfinanzierung - pro Kopf



Der Gemeinderat Unterseen hat die obere Schuldengrenze für Kontokorrentlimiten auf Fr. 5'500'000.00 (unverändert) sowie für mittel- und langfristige Schulden auf Fr. 15'000'000.00 (unverändert) festgelegt. Innerhalb dieser Limiten können Geldaufnahmen durch den Finanzpräsidenten und den Finanzverwalter getätigt werden.

## 10. NACHKREDITE

Alle Nachkredite von insgesamt Fr. 2'095'493.37 sind in einer separaten Nachkreditabelle aufgeführt und mit entsprechenden Begründungen versehen. Davon sind Fr. 544'412.89 gebunden und Fr. 122'093.73 liegen in der Kompetenz des Gemeinderates. Die Gemeindeversammlung hat Nachkredite von Fr. 1'428'986.75 zu genehmigen. Dabei handelt es sich um Abschreibungen auf Liegenschaften des Finanzvermögens nach einem Buchgewinn auf Anlagen des Finanzvermögens und um zusätzliche Abschreibungen aufgrund des guten Rechnungsabschlusses.

## 11. FINANZKENNZAHLEN

### 11.1 Selbstfinanzierungsgrad

*Begriff*

Diese Finanzkennziffer gibt Aufschluss, bis zu welchem Grad neue Investitionen durch selbst erarbeitete Mittel finanziert werden können. Ein Selbstfinanzierungsgrad unter 100 % führt zu einer Neuverschuldung, ein solcher über 100 % zu einer Entschuldung. Ein unregelmässiger Investitionsrhythmus bringt es mit sich, dass der jährliche Selbstfinanzierungsgrad sehr stark schwanken kann. Es ist deshalb bei keiner Kennzahl so wichtig wie beim Selbstfinanzierungsgrad, die entsprechenden Werte über mehrere Jahre hinweg auszuwerten.

*Berechnung*

Ertragsüberschuss der Laufenden Rechnung	Fr. 171'607.58
- Aufwandüberschuss der Laufenden Rechnung	- Fr. 0.00
Harmonisierte Abschreibungen (331)	Fr. 1'712'225.05
Übrige Abschreibungen (332)	Fr. 507'385.90
Abschreibung Bilanzfehlbetrag (333)	Fr. 0.00
Einlage in Spezialfinanzierungen (38)	Fr. 959'358.63
- Entnahme aus Spezialfinanzierungen (48)	<u>- Fr. 410'777.28</u>

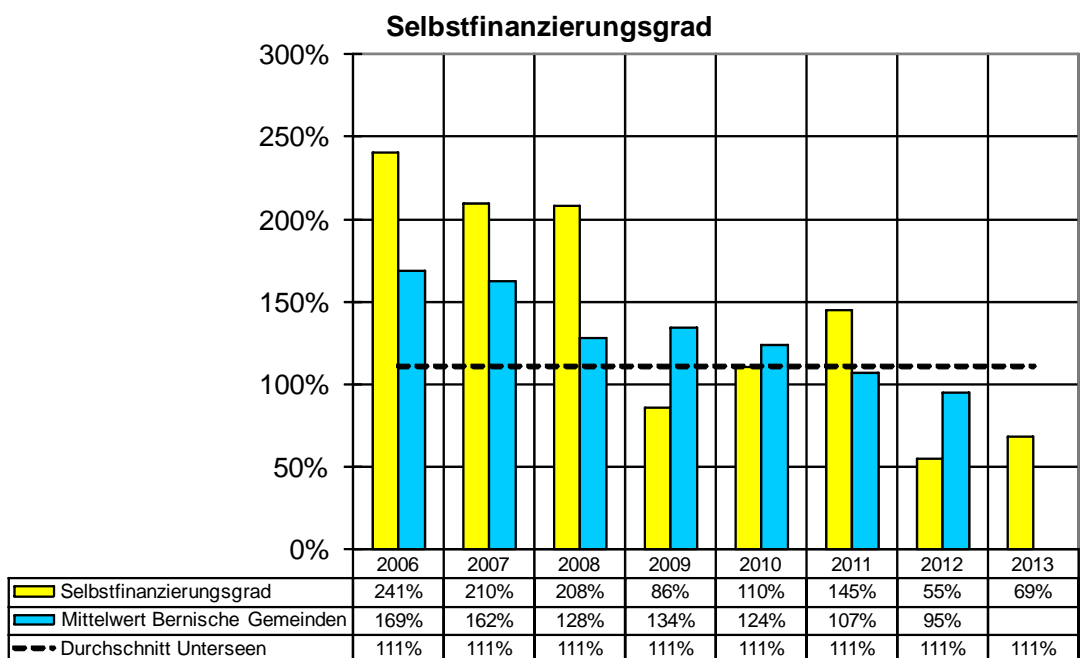
*Selbstfinanzierung* Fr. 2'939'799.88

Aktivierete Investitionsausgaben (690)	Fr. 4'721'388.50
- Passivierete Investitionseinnahmen (590)	<u>- Fr. 439'621.00</u>

*Nettoinvestitionen* Fr. 4'281'767.50

**Selbstfinanzierungsgrad** (= Selbstfinanzierung x 100 : Nettoinvestitionen) **68.66 %**

*Richtwerte:* über 100 % = sehr gut 0 - 60 % = ungenügend  
 80 - 100 % = gut unter 0 % = sehr schlecht  
**60 - 80 % = genügend (kurzfristig)**



(Zahlen Mittelwert Bernische Gemeinden - Quelle Bericht Gemeindefinanzen 2012 Amt für Gemeinden und Raumordnung Kt. Bern)





## 11.3 Zinsbelastungsanteil

### Begriff

Ein hoher Zinsbelastungsanteil weist auf eine hohe Verschuldung hin. Im Vergleich über mehrere Jahre wird die Verschuldungstendenz und im Vergleich zu anderen Gemeinden die Verschuldungssituation erkannt.

### Berechnung

Passivzinsen (32)	Fr.	307'775.35
- Vermögenserträge (42)	- Fr.	1'942'938.10
Buchgewinne auf Anlagen des Finanzvermögens (424)	Fr.	1'278'986.75
Einnahmenüberschüsse der Investitionsrechnung (428)	Fr.	0.00
Aufwand Liegenschaften Finanzvermögen (942 + 943)	Fr.	1'637'771.48
- Verrechnete Passivzinsen (Konto 942.391.01/943.391.01)	- Fr.	<u>192'854.25</u>

*Nettozinsen* Fr. 1'088'741.23

Ertrag der Laufenden Rechnung (4)	Fr.	23'508'857.24
- Durchlaufende Beiträge (47)	- Fr.	0.00
- Entnahme aus Spezialfinanzierungen (48)	- Fr.	410'777.28
- Interne Verrechnungen (49)	- Fr.	<u>1'405'973.05</u>

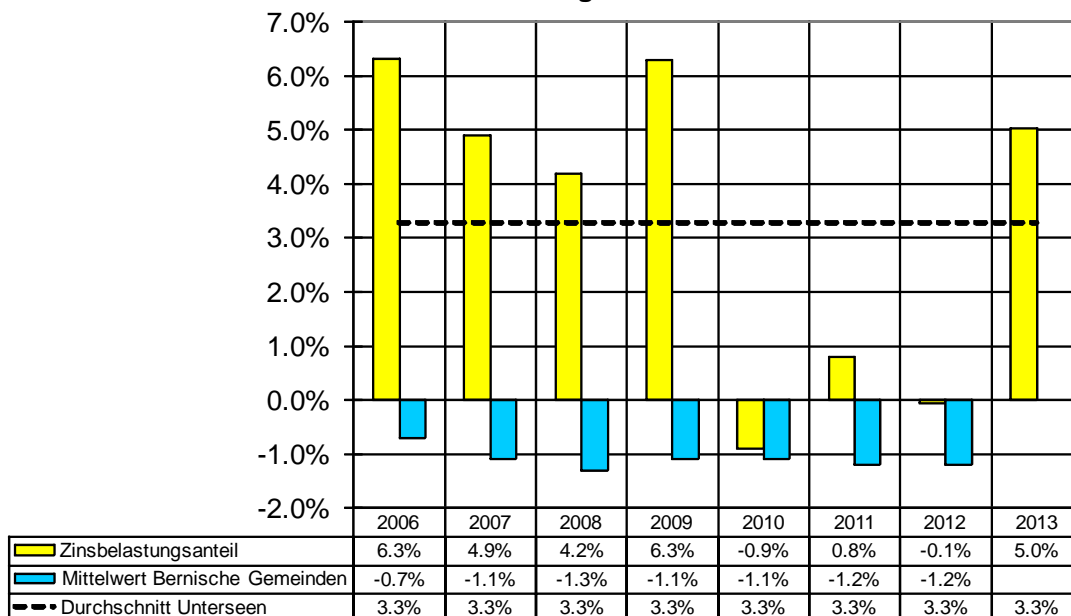
*Finanzertrag* Fr. 21'692'106.91

**Zinsbelastungsanteil** (= Nettozinsen x 100 : Finanzertrag) **5.02 %**

<i>Richtwerte:</i> unter 0 %	= keine Belastung	3 - 5 %	= hohe Belastung
0 - 1 %	= tiefe Belastung	<b>über 5 %</b>	<b>= sehr hohe Belastung</b>
1 - 3 %	= mittlere Belastung		

*Ohne den ausserordentlichen Buchgewinn und die zusätzlichen Abschreibungen mit diesem würde der Zinsbelastungsanteil 0.08 % betragen!*

**Zinsbelastungsanteil**



(Zahlen Mittelwert Bernische Gemeinden - Quelle Bericht Gemeindefinanzen 2012 Amt für Gemeinden und Raumordnung Kt. Bern)

## 11.4 Kapitaldienstanteil

### Begriff

Ein hoher Kapitaldienstanteil weist auf eine hohe Verschuldung und/oder auf einen hohen Abschreibungsbedarf hin.

### Berechnung

Passivzinsen (32)	Fr.	307'775.35
Harmonisierte Abschreibungen (331)	Fr.	1'712'225.05
- Abwasserentsorgung, Abschreibung Wiederbeschaffung (710.331.01)	- Fr.	248'813.10
Abwasserentsorgung, Einlage Spezialfinanzierung Werterhalt (710.380.02)	Fr.	330'226.00
Abschreibung Bilanzfehlbetrag (333)	Fr.	0.00
- Vermögenserträge (42)	- Fr.	1'942'938.10
Buchgewinne auf Anlagen des Finanzvermögens (424)	Fr.	1'278'986.75
Einnahmenüberschüsse der Investitionsrechnung (428)	Fr.	0.00
Aufwand Liegenschaften Finanzvermögen (942 + 943)	Fr.	1'637'771.48
- Verrechnete Passivzinsen (Konto 942.391.01/943.391.01)	- Fr.	<u>192'854.25</u>

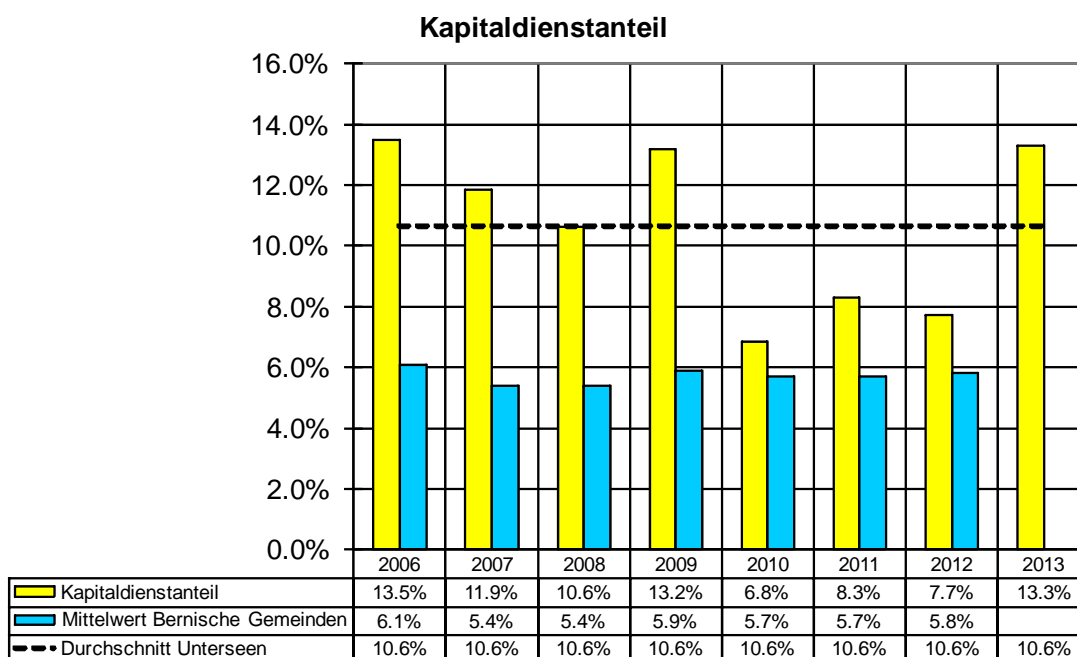
**Kapitaldienst** Fr. 2'882'379.18

Ertrag der Laufenden Rechnung (4)	Fr.	23'508'857.24
- Durchlaufende Beiträge (47)	- Fr.	0.00
- Entnahme aus Spezialfinanzierungen (48)	- Fr.	410'777.28
- Interne Verrechnungen (49)	- Fr.	<u>1'405'973.05</u>

**Finanzertrag** Fr. 21'692'106.91

**Kapitaldienstanteil** (= Kapitaldienst x 100 : Finanzertrag) **13.29 %**

**Richtwerte:** unter 0 % = sehr tiefe Belastung      **10 - 18 % = hohe Belastung**  
 0 - 3 % = tiefe Belastung      über 18 % = sehr hohe Belastung  
 3 - 10 % = mittlere Belastung



(Zahlen Mittelwert Bernische Gemeinden - Quelle Bericht Gemeindefinanzen 2012 Amt für Gemeinden und Raumordnung Kt. Bern)



## 11.6 Investitionsanteil

### Begriff

Die Bruttoinvestitionen werden in Prozent der konsolidierten Ausgaben dargestellt. Damit wird ersichtlich, wie hoch der Anteil der Bruttoinvestitionen an den konsolidierten Ausgaben ist. Die Kennzahl zeigt die Aktivität im Bereich der Investitionen und/oder die Zunahme der Nettoverschuldung, sie sagt jedoch alleine nichts über die finanzielle Situation der Gemeinde aus. Wie der Selbstfinanzierungsgrad kann auch diese Kennzahl von Jahr zu Jahr sehr stark schwanken. Eine Beurteilung über mehrere Jahre ist deshalb wichtig und sinnvoll zusammen mit dem Selbstfinanzierungsanteil.

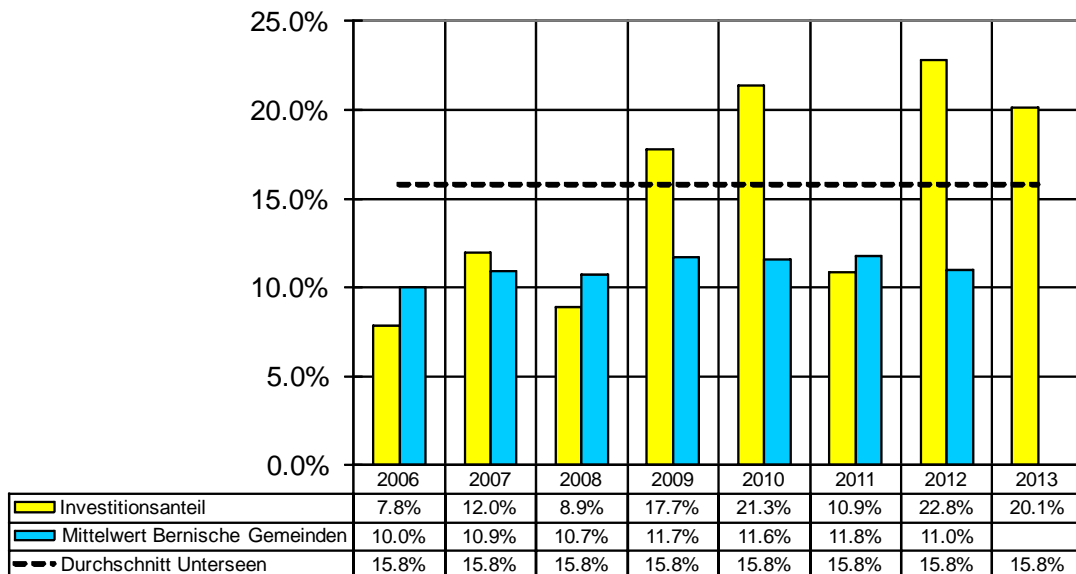
### Berechnung

<i>Bruttoinvestition (690)</i>	<i>Fr. 4'721'388.50</i>
Aufwand Laufende Rechnung (3)	Fr. 23'337'249.66
Aktivierte Investitionsausgaben (690)	Fr. 4'721'388.50
- Harmonisierte Abschreibungen Verwaltungsvermögen (331)	- Fr. 1'712'225.05
- Übrige Abschreibungen Verwaltungsvermögen (332)	- Fr. 507'385.90
- Abschreibung Bilanzfehlbetrag (333)	- Fr. 0.00
- Durchlaufende Beiträge (37)	- Fr. 0.00
- Einlagen aus Spezialfinanzierungen (38)	- Fr. 959'358.63
- Intere Verrechnungen (39)	- Fr. 1'405'973.05
<i>Konsolidierte Ausgaben</i>	<i>Fr. 23'473'695.53</i>

**Investitionsanteil (= Bruttoinvestition x 100 : Konsolidierte Ausgaben) 20.11 %**

*Richtwerte:* unter 10 % = schwach 20 - 30 % = hoch  
 10 - 20 % = mittel über 30 % = sehr hoch

**Investitionsanteil**



(Zahlen Mittelwert Bernische Gemeinden - Quelle Bericht Gemeindefinanzen 2012 Amt für Gemeinden und Raumordnung Kt. Bern)

## 12. FINANZPLANUNG

### 12.1 Übersicht Ergebnis Finanzplan (Stand Gemeinderat 14. Oktober 2013)

	2011		2012		2013		2014		2015		2016		2017		2018	
	Soll	Haben	Soll	Haben	Soll	Haben	Soll	Haben	Soll	Haben	Soll	Haben	Soll	Haben	Soll	Haben
<b>Prognose Laufende Rechnung</b>																
Total Ertrag	21170		22476		21661		22'124		21568		22'074		22'314		22'605	
Total Aufwand	20'769		22'076		22'804		23'151		22'731		22'867		23'592		23'863	
Handlungsspielraum der Laufenden Rechnung	401		400		-1'142		-1'027		-1'163		-793		-1'278		-1'258	
<b>Nettoinvestitionen</b>	1'945		4'919		4'090		2'962		3'414		4'901		4'016		2'240	
<b>Prognose Belastung</b>																
Investitionsfolgekosten/ -erträge																
Handlungsspielraum der Laufenden Rechnung	401		400		-1'142		-1'027		-1'163		-793		-1'278		-1'258	
Unter-/Überdeckung	401		400		-1'142		-1'027		-1'163		-793		-1'278		-1'258	
<b>Eigenkapital/ Bilanzfehlbetrag</b>	4'593		4'993		3'851		2'824		1'661		868		-410		-1'668	
<b>Finanzkennzahlen</b>																
Selbstfinanzierungsgrad	144.88%		54.95%		25.08%		39.61%		27.61%		33.63%		34.46%		63.67%	
Selbstfinanzierungsanteil	14.95%		13.14%		5.25%		5.81%		4.71%		8.02%		6.63%		6.74%	
Zinsbelastungsanteil	0.81%		-0.05%		0.30%		0.50%		1.22%		0.58%		1.03%		1.11%	
Kapitaldienstleistungsanteil	8.29%		7.71%		10.69%		9.79%		10.61%		11.32%		12.62%		12.59%	
Bruttoverschuldungsanteil	84.81%		85.27%		105.54%		13.99%		19.84%		25.67%		23.21%		11.37%	
Investitionsanteil	10.88%		22.79%		18.88%											

Gemäss Gemeindeverordnung erstellen die Gemeinden einen Finanzplan, der durch das zuständige Organ behandelt wird. Der Finanzplan gibt einen Überblick über die mutmassliche Entwicklung des Finanzhaushaltes in den nächsten vier bis acht Jahren. Er ist mindestens jährlich der Entwicklung anzupassen und dem Amt für Gemeinden und Raumordnung zur Kenntnisnahme zuzustellen. Eine Information in der Jahresrechnung der Gemeinde ist neu nicht mehr zwingend vorgeschrieben.



## 12.2 Finanzplan 2014 - 2019

Der aktuelle Finanzplan wurde durch den Gemeinderat am 14. Oktober 2013 genehmigt. Dieser stützte sich auf die Jahresrechnung 2012 sowie die Voranschläge 2013 und 2014. Aus Sicht des Gemeinderates ist der Finanzplan tragbar. Erfahrungsgemäss werden jährlich nur rund 70 % der Investitionen tatsächlich ausgeführt.

## 13. STELLENETATS

Neu ist gemäss Artikel 48 der Gemeindeordnung die Gemeindeversammlung jährlich über die Veränderungen des Stellenetats zu informieren.

Auf Empfehlung des Kantons Bern hat der Gemeinderat der Schulleitung zur administrativen Entlastung neu ein Teilzeitpensum für das Schulsekretariat, ausmachend zusätzliche 30 Stellenprozent, ab 1. August 2013 zur Verfügung gestellt.

Total sind für die ganze Verwaltung inklusive Schulhausabwarte, Werkhof usw. 3'715 Stellenprozent bewilligt. Effektiv besetzt sind per Ende 2013 insgesamt 3'550 Stellenprozent.

## 14. ANTRÄGE

### 14.1 Rechnungsablage

Die vorliegende Jahresrechnung 2013 der Einwohnergemeinde Unterseen wird unter den üblichen Vorbehalten von Irr- und Missrechnung abgelegt.

Unterseen, 11. März 2014

**FINANZVERWALTUNG UNTERSEEN**

Der Finanzverwalter:

*sig. Roger Salzmänn*

### 14.2 Antrag der Finanzkommission an den Gemeinderat

Die Finanzkommission hat die vorstehende Jahresrechnung 2013 eingesehen und abschliessend behandelt. Sie beantragt dem Gemeinderat, diese der Gemeindeversammlung zur Genehmigung vorzulegen.

Unterseen, 19. März 2014

**FINANZKOMMISSION UNTERSEEN**

Der Präsident:

*sig. Stefan Zurbuchen*

Der Sekretär:

*sig. Roger Salzmänn*

### 14.3 Antrag des Gemeinderates an die Gemeindeversammlung

Der Gemeinderat hat die vorliegende Jahresrechnung 2013 auf Antrag der Finanzkommission behandelt und beantragt der Gemeindeversammlung:

- a) Die Genehmigung folgender Nachkredite:
  - Fr. 1'071'494.55 für Abschreibungen Liegenschaften Finanzvermögen aus Buchgewinn Anlagen des Finanzvermögens
  - Fr. 207'492.20 übrige Abschreibungen Verwaltungsvermögen aus Buchgewinn Anlagen des Finanzvermögens
  - Fr. 150'000.00 übrige Abschreibungen aufgrund des Rechnungsabschlusses.
- b) Die Genehmigung der Jahresrechnung 2013 mit einem Ertragsüberschuss von Fr. 171'607.58.
- c) Kenntnisnahme der Nachkredite von Fr. 666'506.62 (gebundene und solche in der Kompetenz des Gemeinderates).
- d) Orientierung über die bewilligten (3'715) und die effektiv besetzten Stellenprocente (3'550) der Gemeindeangestellten. Im Jahr 2013 wurde der Stellenetat um 30 Stellenprocente erhöht.
- e) Kenntnisnahme des Berichtes der Aufsichtsstelle für Datenschutzfragen.

Unterseen, 31. März 2014

**NAMENS DES EINWOHNERGEMEINDERATES**

Der Präsident:  
*sig. Jürgen Ritschard*

Der Sekretär:  
*sig. Peter Beuggert*



# Übersicht Jahresrechnung

Einwohnergemeinde Unterseen

Seite 24

	Rechnung 2013		Voranschlag 2013		Rechnung 2012	
	Aufwand	Ertrag	Aufwand	Ertrag	Aufwand	Ertrag
<b>Abschluss der Laufenden Rechnung</b>						
Total AUFWAND	23'337'249.66		22'804'023.00		22'075'867.16	
Total ERTRAG		23'508'857.24		21'661'390.00		22'475'867.16
Ertragsüberschuss	171'607.58			1'142'633.00	400'000.00	
Aufwandüberschuss						
Total	23'508'857.24	23'508'857.24	22'804'023.00	22'804'023.00	22'475'867.16	22'475'867.16
<b>Abschluss der Investitionsrechnung</b>						
<b>a) Nettoinvestitionen</b>						
Total aktivierte AUSGABEN	4'721'388.50		4'302'620.00		5'270'910.14	
Total passivierte EINNahmen		439'621.00		213'000.00		351'961.70
Nettoinvestitionen 3)		4'281'767.50		4'089'620.00		4'918'948.44
Total	4'721'388.50	4'721'388.50	4'302'620.00	4'302'620.00	5'270'910.14	5'270'910.14
<b>b) Finanzierung</b>						
Übernahme Nettoinvestitionen	4'281'767.50		4'089'620.00		4'918'948.44	
Übernahme der Abschreibungen		2'219'610.95		2'221'458.00		2'167'707.68
Übernahme der Abschreibungen Bilanzfehlbetrag						
Ertragsüberschuss der LR		171'607.58				400'000.00
Aufwandüberschuss der LR			1'142'633.00			
Einlagen in Spezialfinanzierungen		959'358.63		677'620.00		657'958.53
Entnahmen aus Spezialfinanzierungen	410'777.28		731'282.00		522'636.15	
Finanzierungsüberschuss						
Finanzierungsfehlbetrag		1'341'967.62		3'064'457.00		2'215'918.38
Total	4'692'544.78	4'692'544.78	5'963'535.00	5'963'535.00	5'441'584.59	5'441'584.59
<b>c) Kapitalveränderung</b>						
Übernahme des Finanzierungsüberschusses						
Übernahme des Finanzierungsfehlbetrages	1'341'967.62		3'064'457.00		2'215'918.38	
Aktivierung der Investitionsausgaben		4'721'388.50		4'302'620.00		5'270'910.14
Passivierung der Investitionseinnahmen	439'621.00		213'000.00		351'961.70	
Passivierung der Abschreibungen	2'219'610.95		2'221'458.00		2'167'707.68	
Einlagen in Spezialfinanzierungen	959'358.63		677'620.00		657'958.53	
Entnahmen aus Spezialfinanzierungen		410'777.28		731'282.00		522'636.15
Zunahme des Eigenkapitals	171'607.58				400'000.00	
Abnahme des Eigenkapitals				1'142'633.00		
Total	5'132'165.78	5'132'165.78	6'176'535.00	6'176'535.00	5'793'546.29	5'793'546.29

3) Anmerkung: Falls negativ = Einnahmenüberschuss der Investitionsrechnung



	Mittelverwendung	Mittelherkunft
Finanzierungsfehlbetrag aus LR und IR	1'341'967.62	
Finanzierungsüberschuss aus LR und IR		0.00
	<b>Zunahme der AKTIVEN</b>	<b>Abnahme der AKTIVEN</b>
100 Flüssige Mittel		2'190'982.85
101 Guthaben	39'061.49	
102 Anlagen		1'703'480.85
Total AKTIVEN	39'061.49	3'894'463.70
	<b>Abnahme der PASSIVEN</b>	<b>Zunahme der PASSIVEN</b>
200 Laufende Verpflichtungen		239'724.82
201 Kurzfristige Schulden		2'151.70
202 Mittel- und langfristige Schulden	2'243'000.00	
203 Verpflichtungen für Sonderrechnungen		6'252.24
204 Rückstellungen	478'000.00	
205 Transitorische Passiven	40'563.35	
Total PASSIVEN	2'761'563.35	248'128.76
<b>Gesamt-Total</b>	<b>4'142'592.46</b>	<b>4'142'592.46</b>



## Bestandesrechnung

## Zusammenzug

Konto		Bestand per 01.01.2013	Veränderungen		Bestand per 31.12.2013
			Zuwachs	Abgang	
1	<b>A K T I V E N</b>	35'596'653.88	106'598'920.84	108'392'166.50	33'803'408.22
10	<b>FINANZVERMÖGEN</b>	24'154'221.94	101'877'532.34	105'732'934.55	20'298'819.73
100	Flüssige Mittel	5'675'380.56	37'095'224.80	39'286'207.65	3'484'397.71
101	Guthaben	8'058'196.73	63'023'388.54	62'984'327.05	8'097'258.22
102	Anlagen	10'420'644.65	1'758'919.00	3'462'399.85	8'717'163.80
11	<b>VERWALTUNGSVERMÖGEN</b>	11'442'431.94	4'721'388.50	2'659'231.95	13'504'588.49
114	Sachgüter	10'286'165.94	4'226'244.00	2'277'951.05	12'234'458.89
115	Darlehen und Beteiligungen	521'266.00	320'000.00	1.00	841'265.00
116	Investitionsbeiträge	635'000.00	116'279.90	381'279.90	370'000.00
117	Übrige aktivierte Ausgaben		58'864.60		58'864.60
2	<b>P A S S I V E N</b>	35'596'653.88	28'080'112.44	29'873'358.10	33'803'408.22
20	<b>FREMDKAPITAL</b>	21'736'991.13	26'949'146.23	29'462'580.82	19'223'556.54
200	Laufende Verpflichtungen	2'513'957.93	26'842'245.99	26'602'521.17	2'753'682.75
201	Kurzfristige Schulden		2'151.70		2'151.70
202	Mittel- und langfristige Schulden	15'847'250.00		2'243'000.00	13'604'250.00
203	Verpflichtungen für Sonderrechnung	1'688'328.20	45'856.89	39'604.65	1'694'580.44
204	Rückstellungen	1'588'000.00		478'000.00	1'110'000.00
205	Transitorische Passiven	99'455.00	58'891.65	99'455.00	58'891.65
22	<b>SPEZIALFINANZIERUNGEN</b>	8'866'288.48	959'358.63	410'777.28	9'414'869.83
228	Verpflichtungen für Spezialfinanzierungen	8'866'288.48	959'358.63	410'777.28	9'414'869.83
23	<b>EIGENKAPITAL</b>	4'993'374.27	171'607.58		5'164'981.85
239	Eigenkapital	4'993'374.27	171'607.58		5'164'981.85





Konto		Rechnung 2013		Voranschlag 2013		Rechnung 2012	
		Aufwand	Ertrag	Aufwand	Ertrag	Aufwand	Ertrag
	<b>Total</b>	<b>23'337'249.66</b>	<b>23'508'857.24</b>	<b>22'804'023</b>	<b>21'661'390</b>	<b>22'075'867.16</b>	<b>22'475'867.16</b>
	Netto Aufwand				1'142'633		
	Netto Ertrag	171'607.58				400'000.00	
<b>0</b>	<b>ALLGEMEINE VERWALTUNG</b>	<b>2'176'592.57</b>	<b>237'028.79</b>	<b>2'333'386</b>	<b>269'075</b>	<b>2'357'264.77</b>	<b>231'338.80</b>
	Netto Aufwand		1'939'563.78		2'064'311		2'125'925.97
<b>1</b>	<b>OEFFENTLICHE SICHERHEIT</b>	<b>905'611.62</b>	<b>664'219.05</b>	<b>851'685</b>	<b>659'830</b>	<b>822'240.20</b>	<b>590'411.90</b>
	Netto Aufwand		241'392.57		191'855		231'828.30
<b>2</b>	<b>BILDUNG</b>	<b>3'726'691.97</b>	<b>401'305.45</b>	<b>3'914'837</b>	<b>303'660</b>	<b>3'817'512.76</b>	<b>405'714.50</b>
	Netto Aufwand		3'325'386.52		3'611'177		3'411'798.26
<b>3</b>	<b>KULTUR UND FREIZEIT</b>	<b>667'940.40</b>	<b>13'440.80</b>	<b>681'766</b>	<b>14'500</b>	<b>560'021.20</b>	<b>24'827.10</b>
	Netto Aufwand		654'499.60		667'266		535'194.10
<b>4</b>	<b>GESUNDHEIT</b>	<b>59'183.25</b>	<b>4'741.25</b>	<b>36'930</b>	<b>5'300</b>	<b>32'989.45</b>	<b>4'755.35</b>
	Netto Aufwand		54'442.00		31'630		28'234.10
<b>5</b>	<b>SOZIALE WOHLFAHRT</b>	<b>4'688'783.65</b>	<b>692'098.45</b>	<b>4'556'200</b>	<b>651'460</b>	<b>4'944'274.40</b>	<b>627'877.50</b>
	Netto Aufwand		3'996'685.20		3'904'740		4'316'396.90
<b>6</b>	<b>VERKEHR</b>	<b>2'242'113.73</b>	<b>982'087.95</b>	<b>2'448'663</b>	<b>924'500</b>	<b>2'205'701.22</b>	<b>902'124.15</b>
	Netto Aufwand		1'260'025.78		1'524'163		1'303'577.07
<b>7</b>	<b>UMWELT UND RAUMORDNUNG</b>	<b>3'213'276.19</b>	<b>2'878'934.72</b>	<b>3'281'140</b>	<b>2'920'525</b>	<b>3'285'114.75</b>	<b>2'999'985.26</b>
	Netto Aufwand		334'341.47		360'615		285'129.49
<b>8</b>	<b>VOLKSWIRTSCHAFT</b>	<b>601'912.90</b>	<b>334'797.15</b>	<b>714'825</b>	<b>315'370</b>	<b>604'149.27</b>	<b>311'693.95</b>
	Netto Aufwand		267'115.75		399'455		292'455.32
<b>9</b>	<b>FINANZEN UND STEUERN</b>	<b>5'055'143.38</b>	<b>17'300'203.63</b>	<b>3'984'591</b>	<b>15'597'170</b>	<b>3'446'599.14</b>	<b>16'377'138.65</b>
	Netto Ertrag	12'245'060.25		11'612'579		12'930'539.51	



Konto		Rechnung 2013		Voranschlag 2013		Rechnung 2012	
		Aufwand	Ertrag	Aufwand	Ertrag	Aufwand	Ertrag
<b>3</b>	<b>A U F W A N D</b>	<b>23'337'249.66</b>		<b>22'804'023</b>		<b>22'075'867.16</b>	
<b>30</b>	<b>PERSONALAUFWAND</b>	<b>3'990'783.30</b>		<b>4'152'415</b>		<b>4'100'617.40</b>	
300	Personalaufwand der Behörden und Kommissionen	291'040.20		336'940		317'235.00	
301	Löhne des Verwaltungs- und Betriebspersonal	3'201'691.50		3'180'400		3'120'550.10	
303	Sozialversicherungsbeiträge	268'892.95		268'850		256'567.50	
304	Personalversicherungsbeiträge	220'610.80		225'400		256'894.35	
305	Unfall- und Krankenversicherungsbeiträge	58'524.10		68'100		57'327.80	
306	Dienstkleider, Wohnungs- und Verpflegungszulagen	5'348.10		8'000		5'151.20	
308	Entschädigungen für temporäre Arbeitskräfte	1'697.05		5'000		1'819.80	
309	Übriger Personalaufwand	-57'021.40		59'725		85'071.65	
<b>31</b>	<b>SACHAUFWAND</b>	<b>3'103'372.67</b>		<b>3'552'423</b>		<b>3'214'904.60</b>	
310	Büro- und Schulmaterialien, Drucksachen	273'940.92		351'065		311'555.56	
311	Anschaffungen Mobilien, Maschinen, Fahrzeuge	119'635.27		166'820		141'915.35	
312	Wasser, Energie, Heizmaterialien	316'015.63		330'412		305'959.70	
313	Verbrauchsmaterialien	209'214.42		255'450		215'972.04	
314	Dienstleistungen Dritter für den baulichen Unterhalt	474'336.87		605'600		532'621.49	
315	Dienstleistungen Dritter für den übrigen Unterhalt	269'753.73		292'960		265'226.30	
316	Mieten, Pachten, Benützungskosten	46'420.40		58'600		51'593.70	
317	Spesenentschädigungen	151'951.50		158'965		122'064.00	
318	Dienstleistungen und Honorare, allg. Verwaltungsaufwand	1'226'615.43		1'309'351		1'245'039.66	
319	Übriger Sachaufwand	15'488.50		23'200		22'956.80	
<b>32</b>	<b>PASSIVZINSEN</b>	<b>307'775.35</b>		<b>346'800</b>		<b>334'163.50</b>	
321	Kurzfristige Schulden	41'351.10		60'000		50'425.75	
322	Mittel- und langfristige Schulden	261'087.30		280'000		278'114.40	
323	Sonderrechnungen	5'336.95		6'800		5'623.35	
<b>33</b>	<b>ABSCHREIBUNGEN</b>	<b>3'373'967.35</b>		<b>2'353'458</b>		<b>2'461'566.58</b>	
330	Finanzvermögen	1'154'356.40		132'000		293'858.90	
331	Verwaltungsvermögen - harmonisierte Abschreibungen	1'712'225.05		2'029'000		1'596'454.05	
332	Verwaltungsvermögen - übrige Abschreibungen	507'385.90		192'458		571'253.63	
<b>35</b>	<b>ENTSCHÄDIGUNGEN AN GEMEINWESEN</b>	<b>5'254'923.85</b>		<b>5'415'500</b>		<b>5'562'056.40</b>	
351	Kanton	4'958'424.30		5'071'400		5'283'692.85	
352	Gemeinden	296'499.55		344'100		278'363.55	
<b>36</b>	<b>EIGENE BEITRÄGE</b>	<b>4'941'095.46</b>		<b>4'893'887</b>		<b>4'356'427.80</b>	
361	Kanton	2'206'543.00		2'160'300		1'728'718.00	
362	Gemeinden	1'371'669.21		1'345'140		1'339'358.80	
364	Gemischtwirtschaftliche Unternehmungen	193'588.90		222'430		187'949.35	
365	Private Institutionen	1'160'619.75		1'149'517		1'085'861.35	
366	Private Haushalte	8'674.60		16'500		14'540.30	
<b>38</b>	<b>EINLAGEN IN SPEZIALFINANZIERUNGEN</b>	<b>959'358.63</b>		<b>677'620</b>		<b>657'958.53</b>	
380	Einlagen in Spezialfinanzierungen	959'358.63		677'620		657'958.53	



## Laufende Rechnung

Artengliederung

Konto		Rechnung 2013		Voranschlag 2013		Rechnung 2012	
		Aufwand	Ertrag	Aufwand	Ertrag	Aufwand	Ertrag
<b>39</b>	<b>INTERNE VERRECHNUNGEN</b>	<b>1'405'973.05</b>		<b>1'411'920</b>		<b>1'388'172.35</b>	
390	Verrechneter Aufwand	954'431.10		968'800		902'402.15	
391	Verrechnete Zinsen	284'994.50		339'500		315'609.35	
392	Verrechnete Abschreibungen	166'547.45		103'620		170'160.85	



Konto		Rechnung 2013		Voranschlag 2013		Rechnung 2012	
		Aufwand	Ertrag	Aufwand	Ertrag	Aufwand	Ertrag
<b>4</b>	<b>ERTRAG</b>		<b>23'508'857.24</b>		<b>21'661'390</b>		<b>22'475'867.16</b>
<b>40</b>	<b>STEUERN</b>		<b>14'931'107.06</b>		<b>14'296'000</b>		<b>15'024'594.60</b>
400	Einkommens- und Vermögenssteuern		11'590'358.70		11'332'500		11'788'473.60
401	Gewinn- und Kapitalsteuern		851'177.95		420'500		807'731.50
402	Liegenschaftssteuern		1'376'023.35		1'400'000		1'351'192.85
403	Vermögensgewinnsteuern		543'565.60		600'000		523'486.90
406	Besitz- und Aufwandsteuern		569'981.46		543'000		553'709.75
<b>41</b>	<b>REGALIEN UND KONZESSIONEN</b>		<b>130'700.85</b>		<b>113'300</b>		<b>113'099.45</b>
410	Erträge aus Regalien und Konzessionen		130'700.85		113'300		113'099.45
<b>42</b>	<b>VERMÖGENSERTRÄGE</b>		<b>1'942'938.10</b>		<b>717'293</b>		<b>712'443.40</b>
421	Flüssige Mittel und Guthaben		73'475.95		86'000		58'229.45
422	Anlagen des Finanzvermögens		1'324.90		3'600		4'737.05
423	Liegenschaften des Finanzvermögens		527'535.10		586'000		595'816.40
424	Buchgewinne auf Anlagen des Finanzvermögens		1'278'986.75				
425	Darlehen des Verwaltungsvermögens		17'506.45				6'826.55
426	Beteiligungen des Verwaltungsvermögens		1'228.50		1'228		1'228.50
427	Liegenschaften des Verwaltungsvermögens		42'880.45		40'465		45'605.45
<b>43</b>	<b>ENTGELTE</b>		<b>3'151'798.40</b>		<b>2'858'360</b>		<b>3'070'487.96</b>
430	Ersatzabgaben		370'308.55		320'000		349'370.20
431	Gebühren für Amtshandlungen		169'485.80		106'500		111'651.40
434	Andere Benützungsgebühren und Dienstleistungen		2'367'720.46		2'219'300		2'349'653.80
435	Übrige Verkaufserlöse		6'620.30		4'310		3'137.45
436	Rückerstattungen		178'477.84		171'750		216'510.81
437	Bussen		28'949.40		33'500		29'266.20
438	Eigenleistungen für Investitionen		9'709.60				8'382.10
439	Übrige Entgelte		20'526.45		3'000		2'516.00
<b>44</b>	<b>ANTEILE UND BEITRÄGE OHNE ZWECKBINDUNG</b>		<b>512'147.75</b>		<b>614'500</b>		<b>679'357.95</b>
441	Anteile an Kantonseinnahmen		50'260.75		20'000		133'918.95
444	Leistungen aus dem Finanzausgleich		461'887.00		594'500		545'439.00
<b>45</b>	<b>RÜCKERSTATTUNGEN</b>		<b>894'909.90</b>		<b>808'970</b>		<b>816'634.60</b>
451	Kanton		463'908.85		456'900		435'186.75
452	Gemeinden		431'001.05		352'070		381'447.85
<b>46</b>	<b>BEITRÄGE</b>		<b>128'504.85</b>		<b>109'765</b>		<b>148'440.70</b>
460	Bund		17'595.80		10'000		35'763.85
461	Kanton		103'194.05		92'050		104'961.85
469	Übrige Beiträge für eigene Rechnung		7'715.00		7'715		7'715.00
<b>48</b>	<b>ENTNAHMEN AUS SPEZIALFINANZIERUNGEN</b>		<b>410'777.28</b>		<b>731'282</b>		<b>522'636.15</b>
480	Entnahmen aus Spezialfinanzierungen		410'777.28		731'282		522'636.15
<b>49</b>	<b>INTERNE VERRECHNUNGEN</b>		<b>1'405'973.05</b>		<b>1'411'920</b>		<b>1'388'172.35</b>
490	Verrechneter Aufwand		954'431.10		968'800		902'402.15
491	Verrechnete Zinsen		284'994.50		339'500		315'609.35
492	Verrechnete Abschreibungen		166'547.45		103'620		170'160.85



# Investitionsrechnung

## Zusammenzug

Konto		Rechnung 2013		Voranschlag 2013		Rechnung 2012	
		Ausgaben	Einnahmen	Ausgaben	Einnahmen	Ausgaben	Einnahmen
	<b>Total</b>	<b>7'326'071.35</b>	<b>7'326'071.35</b>	<b>5'374'620</b>	<b>5'374'620</b>	<b>6'315'144.64</b>	<b>6'315'144.64</b>
<b>0</b>	<b>ALLGEMEINE VERWALTUNG</b>	<b>70'591.20</b>	<b>3'000.00</b>	<b>60'000</b>		<b>51'883.50</b>	
	Netto Aufwand		67'591.20		60'000		51'883.50
<b>1</b>	<b>OEFFENTLICHE SICHERHEIT</b>						<b>6'463.15</b>
	Netto Ertrag					6'463.15	
<b>2</b>	<b>BILDUNG</b>	<b>2'258'876.05</b>	<b>1.00</b>	<b>1'581'000</b>		<b>1'489'022.51</b>	<b>494.90</b>
	Netto Aufwand		2'258'875.05		1'581'000		1'488'527.61
<b>3</b>	<b>KULTUR UND FREIZEIT</b>	<b>42'303.60</b>	<b>12'500.00</b>	<b>75'000</b>	<b>10'000</b>	<b>7'825.30</b>	<b>8'700.00</b>
	Netto Aufwand		29'803.60		65'000		
	Netto Ertrag					874.70	
<b>4</b>	<b>GESUNDHEIT</b>						
<b>5</b>	<b>SOZIALE WOHLFAHRT</b>						
<b>6</b>	<b>VERKEHR</b>	<b>1'162'468.80</b>	<b>74'560.00</b>	<b>1'788'000</b>	<b>96'000</b>	<b>1'855'476.94</b>	<b>2'850.00</b>
	Netto Aufwand		1'087'908.80		1'692'000		1'852'626.94
<b>7</b>	<b>UMWELT UND RAUMPLANUNG</b>	<b>745'938.95</b>	<b>349'560.00</b>	<b>682'000</b>	<b>107'000</b>	<b>1'161'876.24</b>	<b>333'453.65</b>
	Netto Aufwand		396'378.95		575'000		828'422.59
<b>8</b>	<b>VOLKSWIRTSCHAFT</b>	<b>441'209.90</b>		<b>116'620</b>		<b>704'825.65</b>	
	Netto Aufwand		441'209.90		116'620		704'825.65
<b>9</b>	<b>FINANZEN UND STEUERN</b>	<b>2'604'682.85</b>	<b>6'886'450.35</b>	<b>1'072'000</b>	<b>5'161'620</b>	<b>1'044'234.50</b>	<b>5'963'182.94</b>
	Netto Ertrag	4'281'767.50		4'089'620		4'918'948.44	



Konto		Rechnung 2013		Voranschlag 2013		Rechnung 2012	
		Ausgaben	Einnahmen	Ausgaben	Einnahmen	Ausgaben	Einnahmen
<b>5</b>	<b>A U S G A B E N</b>	<b>7'326'071.35</b>		<b>5'374'620</b>		<b>6'315'144.64</b>	
<b>50</b>	<b>SACHGÜTER</b>	<b>4'168'041.80</b>		<b>4'780'000</b>		<b>4'222'929.79</b>	
500	Grundstücke	27'893.60		25'000		7'825.30	
501	Tiefbauten	1'522'024.05		2'733'000		2'155'001.08	
503	Hochbauten	2'405'730.95		1'950'000		1'660'586.66	
506	Mobilien, Maschinen, Fahrzeuge	212'393.20		72'000		399'516.75	
509	Übrige Sachgüter						
<b>52</b>	<b>DARLEHEN UND BETEILIGUNGEN</b>	<b>320'000.00</b>				<b>521'250.00</b>	
524	Gemischtwirtschaftliche Unternehmungen						
525	Private Institutionen	320'000.00				521'250.00	
<b>56</b>	<b>EIGENE BEITRÄGE</b>	<b>348'413.95</b>		<b>181'620</b>		<b>687'912.15</b>	
561	Kanton						
562	Gemeinden	232'134.05		65'000		504'336.50	
563	Eigene Anstalten						
564	Gemischtwirtschaftliche Unternehmungen					2'750.20	
565	Private Institutionen	116'279.90		116'620		180'825.45	
<b>58</b>	<b>ÜBRIGE ZU AKTIVIERENDE AUSGABEN</b>	<b>58'864.60</b>					
581	Raumplanung	58'864.60					
<b>59</b>	<b>PASSIVIERUNGEN</b>	<b>2'430'751.00</b>		<b>413'000</b>		<b>883'052.70</b>	
590	Passivierte Einnahmen	439'621.00		213'000		351'961.70	
592	Übertrag Einnahmenüberschuss in die Laufende Rechnung						
595	Übertrag Abgänge von Liegenschaften des Finanzvermögens	1'991'130.00		200'000		531'091.00	



Konto		Rechnung 2013		Voranschlag 2013		Rechnung 2012	
		Ausgaben	Einnahmen	Ausgaben	Einnahmen	Ausgaben	Einnahmen
<b>6</b>	<b>E I N N A H M E N</b>		<b>7'326'071.35</b>		<b>5'374'620</b>		<b>6'315'144.64</b>
<b>60</b>	<b>ABGANG VON SACHGÜTERN</b>		<b>1'807'562.00</b>				<b>2'850.00</b>
600	Grundstücke		1'800'000.00				
601	Tiefbauten						
603	Hochbauten		2.00				
606	Mobilien, Maschinen, Fahrzeuge		7'560.00				2'850.00
<b>61</b>	<b>NUTZUNGSABGABEN UND VORTEILSENTGELTE</b>		<b>583'159.00</b>		<b>357'000</b>		<b>808'704.15</b>
610	Beiträge Dritter für eigene Rechnung		583'159.00		357'000		808'704.15
<b>62</b>	<b>RÜCKZAHLUNG VON DARLEHEN UND BETEILIGUNGEN</b>						
624	Gemischtwirtschaftliche Unternehmungen						
625	Private Institutionen						
<b>63</b>	<b>RÜCKERSTATTUNGEN FÜR SACHGÜTER</b>		<b>12'500.00</b>		<b>10'000</b>		
633	Hochbauten		12'500.00		10'000		
<b>64</b>	<b>RÜCKZAHLUNGEN VON EIGENEN BEITRÄGEN</b>						
642	Gemeinden						
644	Gemischtwirtschaftliche Unternehmungen						
645	Private Institutionen						
<b>66</b>	<b>BEITRÄGE FÜR EIGENE RECHNUNG</b>		<b>27'530.00</b>		<b>46'000</b>		<b>71'498.55</b>
660	Bund						
661	Kanton		3'000.00		36'000		48'225.15
662	Gemeinden				10'000		22'778.50
663	Eigene Anstalten						
669	Übrige Beiträge für eigene Rechnung		24'530.00				494.90
<b>69</b>	<b>AKTIVIERUNGEN</b>		<b>4'895'320.35</b>		<b>4'961'620</b>		<b>5'432'091.94</b>
690	Aktivierete Ausgaben		4'721'388.50		4'302'620		5'270'910.14
695	Übertrag Zugänge von Liegenschaften des Finanzvermögens		173'931.85		659'000		161'181.80

## A b s c h r e i b u n g s t a b e l l e

	Buchwert 01.01.2013	Zuwachs	Abgang	Buchwert 31.12.2013 vor Abschrei- bungen	harmonisierte Abschrei- bungen Art 331	Satz	übrige Abschrei- bungen Art 332	Buchwert 31.12.2013
<b>Abzuschreibendes VV Steuerhaushalt</b>	<b>10'921'164.94</b>	<b>3'827'545.40</b>	<b>114'591.00</b>	<b>14'634'119.34</b>	<b>1'463'411.95</b>	<b>10%</b>	<b>507'384.90</b>	<b>12'663'322.49</b>
<b>114 Sachgüter</b>	<b>10'286'164.94</b>	<b>3'652'400.90</b>	<b>114'591.00</b>	<b>13'823'974.84</b>	<b>1'155'283.95</b>	<b>8%</b>	<b>434'233.00</b>	<b>12'234'457.89</b>
1140 Grundstücke	16'115.30	1'7780.50	0.00	33'895.80	0.00		0.00	33'895.80
1140.01 Sammelkonto Grundstücke	16'115.30	1'7780.50	0.00	33'895.80	0.00		0.00	33'895.80
1141 Tiefbauten	3'190'036.54	1'016'497.25	67'000.00	4'139'533.79	412'167.20		0.00	3'727'366.59
1141.01 Sammelkonto Tiefbau	3'190'036.54	1'016'497.25	67'000.00	4'139'533.79	412'167.20		0.00	3'727'366.59
1143 Hochbauten	6'968'798.15	2'405'729.95	15'501.00	9'359'027.10	674'340.40		357'492.20	8'327'194.50
1143.01 Sammelkonto Hochbauten	6'309'535.40	2'405'729.95	15'501.00	8'699'764.35	674'340.40		357'492.20	7'667'931.75
1143.02 Altersheim Bethania	659'262.75	0.00	0.00	659'262.75				659'262.75
1146 Mobilien, Maschinen, Fahrzeuge	111'214.95	212'393.20	32'090.00	291'518.15	68'776.35		76'740.80	146'001.00
1146.01 Sammelkonto Mobilien, Maschinen, Fahrzeuge	111'214.95	212'393.20	32'090.00	291'518.15	68'776.35		76'740.80	146'001.00
<b>116 Investitionsbeiträge</b>	<b>635'000.00</b>	<b>116'279.90</b>	<b>0.00</b>	<b>751'279.90</b>	<b>308'128.00</b>	<b>41%</b>	<b>73'151.90</b>	<b>370'000.00</b>
1162 Gemeinden	635'000.00	116'279.90	0.00	751'279.90	308'128.00		73'151.90	370'000.00
1162.01 Sammelkonto Investitionsbeiträge	635'000.00	116'279.90	0.00	751'279.90	308'128.00		73'151.90	370'000.00
<b>117 Übrige aktivierte Ausgaben</b>	<b>0.00</b>	<b>58'864.60</b>	<b>0.00</b>	<b>58'864.60</b>	<b>0.00</b>	<b>0%</b>	<b>0.00</b>	<b>58'864.60</b>
1171 Raumplanung	0.00	58'864.60	0.00	58'864.60	0.00		0.00	58'864.60
1171.01 Sammelkonto Planungen	0.00	58'864.60	0.00	58'864.60			0.00	58'864.60
<b>Abzuschreibendes VV Spezialfinanzierungen</b>	<b>1.00</b>	<b>573'843.10</b>	<b>325'030.00</b>	<b>248'814.10</b>	<b>248'813.10</b>		<b>0.00</b>	<b>1.00</b>
<b>Abwasserentsorgung</b>	<b>1.00</b>	<b>573'843.10</b>	<b>325'030.00</b>	<b>248'814.10</b>	<b>248'813.10</b>		<b>0.00</b>	<b>1.00</b>
1141.02 Kanalisation	1.00	573'843.10	325'030.00	248'814.10	248'813.10		0.00	1.00
<b>Darlehen und Beteiligungen VV</b>	<b>521'266.00</b>	<b>320'000.00</b>	<b>0.00</b>	<b>841'266.00</b>	<b>0.00</b>		<b>1.00</b>	<b>841'265.00</b>
<b>115 Darlehen und Beteiligungen</b>	<b>521'266.00</b>	<b>320'000.00</b>	<b>0.00</b>	<b>841'266.00</b>	<b>0.00</b>		<b>1.00</b>	<b>841'265.00</b>
1154 Gemischtwirtschaftliche Unternehmungen	521'266.00	320'000.00	0.00	841'266.00	0.00		1.00	841'265.00
1154.01 Sammelkonto Darlehen und Beteiligungen	521'266.00	320'000.00	0.00	841'266.00	0.00		1.00	841'265.00
<b>Total Verwaltungsvermögen</b>	<b>11'442'431.94</b>	<b>4'721'388.50</b>	<b>439'621.00</b>	<b>15'724'199.44</b>	<b>1'712'225.05</b>		<b>507'385.90</b>	<b>13'504'588.49</b>



# Verpflichtungskreditkontrolle

per 31. Dezember 2013

Einwohnergemeinde Unterseen

Kreditbeschluss		Kredit- summe	Objektbezeichnung	Kumulierte Ausgaben 01.01.2013	Investitions- ausgaben 2013	Kumulierte Ausgaben 31.12.2013	Kumulierte Einnahmen 01.01.2013	Investitions- einnahmen 2013	Kumulierte Einnahmen 31.12.2013	Saldo	Abrech- nungs- datum
Datum	Organ										
		<b>219'000.00</b>	<b>0 ALLGEMEINE VERWALTUNG</b>	<b>36'117.25</b>	<b>70'591.20</b>	<b>106'708.45</b>		<b>3'000.00</b>	<b>3'000.00</b>	<b>112'291.55</b>	
		<b>219'000.00</b>	<b>09 Nicht aufteilbare Aufgaben</b>	<b>36'117.25</b>	<b>70'591.20</b>	<b>106'708.45</b>		<b>3'000.00</b>	<b>3'000.00</b>	<b>112'291.55</b>	
		<b>180'000.00</b>	<b>090 Verwaltungsliegenschaften</b>	<b>11'441.70</b>	<b>69'328.90</b>	<b>80'770.60</b>		<b>3'000.00</b>	<b>3'000.00</b>	<b>99'229.40</b>	
02.04.13	GR	85'000.00	090.503.07 O Neue Eingangstüre und Schliessanlage Amtshaus	11'441.70	52'595.25	64'036.95				20'963.05	
06.02.12	GR	35'000.00	090.503.08 O Amtshaus, Kostenschätzung Sanierung		16'733.65	16'733.65		3'000.00	3'000.00	18'266.35	
30.04.12	GR	60'000.00	090.503.09 O Amtshaus, Anschluss Wärmeverbund BeoTherm AG							60'000.00	
		<b>39'000.00</b>	<b>091 Feuerwehrmagazine</b>	<b>24'675.55</b>	<b>1'262.30</b>	<b>25'937.85</b>			<b>0.00</b>	<b>13'062.15</b>	
06.08.12	GR	39'000.00	091.503.01 O Feuerwehrmagazin Scheidgasse, Sanierung Vorplatz / Strassenanschluss	24'675.55	1'262.30	25'937.85				13'062.15	09.12.13
		<b>4'133'506.15</b>	<b>2 BILDUNG</b>	<b>1'432'537.61</b>	<b>2'258'876.05</b>	<b>3'691'413.66</b>	<b>494.90</b>		<b>494.90</b>	<b>442'092.49</b>	
		<b>4'133'506.15</b>	<b>21 Volksschule</b>	<b>1'432'537.61</b>	<b>2'258'876.05</b>	<b>3'691'413.66</b>	<b>494.90</b>		<b>494.90</b>	<b>442'092.49</b>	
		<b>44'942.00</b>	<b>212 Sekundarstufe</b>	<b>19'567.05</b>	<b>20'504.35</b>	<b>40'071.40</b>			<b>0.00</b>	<b>4'870.60</b>	
12.11.12	GR	19'942.00	212.506.06 O EDV-Ersatz Oberstufe	19'567.05		19'567.05				374.95	16.09.13
25.11.13	GR	25'000.00	212.506.07 O EDV-Ersatz Oberstufe		20'504.35	20'504.35				4'495.65	
		<b>4'088'564.15</b>	<b>217 Schulliegenschaften</b>	<b>1'412'970.56</b>	<b>2'238'371.70</b>	<b>3'651'342.26</b>	<b>494.90</b>		<b>494.90</b>	<b>437'221.89</b>	
29.05.12	GV	112'472.15	217.503.31 O Sanierung Toilettenanlage Oberstufe	112'472.15		112'472.15					17.06.13
05.09.11	GV	1'650'000.00	217.503.32 O Sanierung Schulhaus Mittelstufe	1'150'279.16	180'406.40	1'330'685.56	494.90		494.90	319'314.44	
12.11.12	GR	20'000.00	217.503.37 O Sanierung Eingangsbereich Turnhalle West		19'809.80	19'809.80				190.20	13.05.13
16.04.12	GR	41'580.00	217.503.40 O Planung Neubau Doppelkindergarten	36'036.85	2'355.15	38'392.00				3'188.00	
02.08.11	GR	35'640.00	217.503.42 O Strategische Kindergartenplanung	52'465.75	-15'282.35	37'183.40				-1'543.40	
14.05.12	GR	25'000.00	217.503.44 O Mittelstufen Schulhaus, Sanierung Heizung	23'535.45		23'535.45				1'464.55	07.01.13
14.05.12	GR	25'000.00	217.503.45 O Einbau Treppenlift Turnhalle West (Grundlage Schulraumplanung)	25'658.50		25'658.50				-658.50	07.01.13
13.05.13	GR	95'000.00	217.503.46 O Renovation Abwartwohnung Unterstufe		94'970.55	94'970.55				29.45	03.02.14

# Verpflichtungskreditkontrolle

per 31. Dezember 2013

Einwohnergemeinde Unterseen

Kreditbeschluss		Kredit- summe	Objektbezeichnung	Kumulierte Ausgaben 01.01.2013	Investitions- ausgaben 2013	Kumulierte Ausgaben 31.12.2013	Kumulierte Einnahmen 01.01.2013	Investitions- einnahmen 2013	Kumulierte Einnahmen 31.12.2013	Saldo	Abrech- nungs- datum
Datum	Organ										
10.09.12	GV	1'978'000.00	217.503.49 O Neubau Doppelkindergarten Steindler	4'447.40	1'933'841.80	1'938'289.20				39'710.80	
10.07.12	GR	20'872.00	217.503.51 O Planung Sportplatz West Schulanlage Steindler	8'075.30	2'117.90	10'193.20				10'678.80	
13.05.13	GR	85'000.00	217.503.52 O Umsetzung Schulraumplanung 2013 - 2019 (Gebäudeanalyse, Planung)		20'152.45	20'152.45				64'847.55	
		<b>225'000.00</b>	<b>3 KULTUR UND FREIZEIT</b>	<b>12'098.00</b>	<b>46'312.90</b>	<b>58'410.90</b>			<b>12'500.00</b>	<b>12'500.00</b>	<b>166'589.10</b>
		<b>100'000.00</b>	<b>33 Parkanlagen und Wanderwege</b>	<b>12'098.00</b>	<b>46'312.90</b>	<b>58'410.90</b>			<b>12'500.00</b>	<b>12'500.00</b>	<b>41'589.10</b>
		<b>100'000.00</b>	<b>330 Parkanlagen und Wanderwege</b>	<b>12'098.00</b>	<b>46'312.90</b>	<b>58'410.90</b>			<b>12'500.00</b>	<b>12'500.00</b>	<b>41'589.10</b>
16.08.10	GR	40'000.00	330.500.03 O Gestaltung Dreispitz	12'098.00	21'789.80	33'887.80				6'112.20	
07.01.13	GR	10'000.00	330.500.04 O Spielmatte - Freifläche Überbauung Riverside							10'000.00	
21.01.13	GR	50'000.00	330.503.02 O Ersatz Schybefluehhüttli		24'523.10	24'523.10		12'500.00	12'500.00	25'476.90	
		<b>125'000.00</b>	<b>34 Sport</b>			<b>0.00</b>			<b>0.00</b>	<b>125'000.00</b>	
		<b>125'000.00</b>	<b>340 Sport</b>			<b>0.00</b>			<b>0.00</b>	<b>125'000.00</b>	
02.12.13	GV	125'000.00	340.565.03 O Eissportzentrum Bödeli, Beitrag an Sanierung der Kältetechnik							125'000.00	
		<b>6'748'743.85</b>	<b>6 VERKEHR</b>	<b>3'818'496.34</b>	<b>1'162'468.80</b>	<b>4'980'965.14</b>	<b>10'334.55</b>	<b>74'560.00</b>	<b>84'894.55</b>	<b>1'767'778.71</b>	
		<b>6'358'743.85</b>	<b>62 Gemeindestrassen</b>	<b>3'818'496.34</b>	<b>946'239.85</b>	<b>4'764'736.19</b>	<b>10'334.55</b>	<b>74'560.00</b>	<b>84'894.55</b>	<b>1'594'007.66</b>	
		<b>6'327'341.70</b>	<b>620 Gemeindestrassennetz</b>	<b>3'790'821.64</b>	<b>942'075.30</b>	<b>4'732'896.94</b>	<b>10'334.55</b>	<b>74'560.00</b>	<b>84'894.55</b>	<b>1'594'444.76</b>	
22.07.13	GR	29'400.00	620.501.102 O Sanierung Seestrasse - Teilstück Em Breite bis Em Helvetiastrasse		23'019.45	23'019.45				6'380.55	
14.10.13	GR	22'692.25	620.501.103 O Sanierung Belag und Schächte Hohmüedig							22'692.25	
09.12.13	GR	30'000.00	620.501.104 O Belagsarbeiten Freihofstrasse							30'000.00	
25.06.12	GR	86'000.00	620.501.11 O Sanierung Strassenschäden Micro-Belag 2012	28'009.85		28'009.85				57'990.15	

# Verpflichtungskreditkontrolle

per 31. Dezember 2013

Einwohnergemeinde Unterseen

Kreditbeschluss		Kredit- summe	Objektbezeichnung	Kumulierte Ausgaben 01.01.2013	Investitions- ausgaben 2013	Kumulierte Ausgaben 31.12.2013	Kumulierte Einnahmen 01.01.2013	Investitions- einnahmen 2013	Kumulierte Einnahmen 31.12.2013	Saldo	Abrech- nungs- datum
Datum	Organ										
03.09.12	GR	33'130.00	620.501.16 O Realisierung Stadtgraben Westabschluss - Bepflanzung							33'130.00	
16.06.08	GV	553'000.00	620.501.27 O Fussweg Seestrasse-Lehnweg-Steindlerstrasse	539'635.60	4'369.60	544'005.20				8'994.80	02.12.13
04.07.11	GR	50'000.00	620.501.31 O Crossbow - Bödeliweg inklusive Projektierung	30'128.00		30'128.00				19'872.00	
03.12.07	GV	895'248.00	620.501.38 O Sanierung Aarestrasse - Anteil Strasse	803'937.35	27'379.65	831'317.00				63'931.00	
12.04.10	GR	56'541.55	620.501.41 O Uferweg Spielmatte	36'964.55		36'964.55				19'577.00	
29.03.10	GR	59'565.00	620.501.47 O Weissenaustrasse Planung (Neuanschluss an Seestrasse / Erschliessung Spital)	78'472.65		78'472.65	10'334.55		10'334.55	-18'907.65	
10.09.12	GV	940'000.00	620.501.48 O Weissenaustrasse Neuanschluss Seestr./Erschliessung Spital	11'800.30	290'401.40	302'201.70				637'798.30	
02.04.12	GR	80'000.00	620.501.49 O Sanierung Alte Kienbergstrasse - Durchlass Holegrabe	85'261.15		85'261.15				-5'261.15	07.01.13
15.10.12	GR	36'000.00	620.501.54 O Optimierung Entwässerung Lehnweg (Camping Lazy Rancho)		31'638.35	31'638.35				4'361.65	20.01.14
04.08.08	GR	24'030.00	620.501.60 O Uferweg Neuhaus-Manorfarm	28'860.45		28'860.45				-4'830.45	
30.05.11	GV	240'000.00	620.501.63 O Sanierung Alte Kienbergstrasse - Hohlen-Ruchenbühl Anteil Gemeinde Unterseen	196'503.85	14'664.05	211'167.90				28'832.10	
20.06.11	GR	45'000.00	620.501.70 O Mühleholzstrasse, Ausbau							45'000.00	
30.11.09	GV	153'000.00	620.501.72 O Sanierung Obere Goldey	153'406.35		153'406.35				-406.35	17.06.13
08.11.10	GR	10'000.00	620.501.78 O Sanierung Lombachzaunweg inklusive Projektierung							10'000.00	
06.09.10	GV	345'000.00	620.501.80 O Sanierung Seidenfadenstrasse inklusive Projektierung	187'851.60	53'417.75	241'269.35				103'730.65	
21.06.10	GR	35'000.00	620.501.81 O Quellaufstösse Obere Goldey	35'668.00		35'668.00				-668.00	07.01.13
28.02.11	GR	23'000.00	620.501.85 O Hauptstrasse, Verbesserung Zugangssituation Stedtlizentrum (Leitkonzept)	14'433.70	4'968.00	19'401.70				3'598.30	
28.02.11	GR	55'000.00	620.501.86 O Sofortmassnahmen Altstadt Leitkonzept	19'574.10		19'574.10				35'425.90	
14.02.11	GV	1'925'040.00	620.501.87 O Strassenbauprojekt Untere Gasse (Leitkonzept)	1'280'469.70	312'935.65	1'593'405.35		67'000.00	67'000.00	331'634.65	
04.07.11	GR	99'000.00	620.501.88 O Sanierung Mittlere Strasse bis Anschluss Wellenacher - Entwässerung	68'104.30	-13'940.65	54'163.65				44'836.35	09.12.13
10.12.12	GR	45'000.00	620.501.90 O Projektierung Hauptstrasse/Zugang Stedtlizentrum		34'861.30	34'861.30				10'138.70	
23.05.11	GR	29'859.85	620.501.91 O Erarbeitung Lichtkonzept	29'057.94		29'057.94				801.91	
27.05.13	GR	39'393.65	620.501.98 O Sanierung Micro-Belag Hohmüedig und Am Lauener							39'393.65	

# Verpflichtungskreditkontrolle

per 31. Dezember 2013

Einwohnergemeinde Unterseen

Kreditbeschluss		Kredit- summe	Objektbezeichnung	Kumulierte Ausgaben 01.01.2013	Investitions- ausgaben 2013	Kumulierte Ausgaben 31.12.2013	Kumulierte Einnahmen 01.01.2013	Investitions- einnahmen 2013	Kumulierte Einnahmen 31.12.2013	Saldo	Abrech- nungs- datum
Datum	Organ										
20.06.11	GR	81'000.00	620.503.11 O Sofortmassnahmen Stadthausplatz Velounterstand und Parkplatzsituation	56'296.30		56'296.30				24'703.70	04.02.13
26.09.11	GV	111'441.40	620.503.13 O Umbau Wegmeisterbüro inklusive Möblierung	106'385.90	5'055.50	111'441.40					17.06.13
18.06.12	GV	195'000.00	620.506.11 O Ersatz Geräteträger Bucher GT 2000		153'305.25	153'305.25		7'560.00	7'560.00	41'694.75	02.12.13
		<b>31'402.15</b>	<b>621 Parkplätze</b>	<b>27'674.70</b>	<b>4'164.55</b>	<b>31'839.25</b>			<b>0.00</b>	<b>-437.10</b>	
31.08.09	GR	31'402.15	621.501.02 O Verkehrsberuhigung, punktuelle Massnahmen (Tempo 30 Ost)	27'674.70	4'164.55	31'839.25				-437.10	14.10.13
		<b>390'000.00</b>	<b>65 Regionalverkehr</b>		<b>216'228.95</b>	<b>216'228.95</b>			<b>0.00</b>	<b>173'771.05</b>	
		<b>390'000.00</b>	<b>650 Regionalverkehrsbetriebe</b>		<b>216'228.95</b>	<b>216'228.95</b>			<b>0.00</b>	<b>173'771.05</b>	
03.12.12	GV	390'000.00	650.501.01 O Erschliessung öV - Umbau Buswendeplatz Wellenacher-Rychearte		216'228.95	216'228.95				173'771.05	
		<b>3'308'728.00</b>	<b>7 UMWELT UND RAUMPLANUNG</b>	<b>1'496'849.44</b>	<b>541'582.70</b>	<b>2'038'432.14</b>	<b>14'200.00</b>	<b>24'530.00</b>	<b>38'730.00</b>	<b>1'270'295.86</b>	
		<b>1'838'028.00</b>	<b>71 Abwasserentsorgung</b>	<b>807'047.04</b>	<b>369'486.85</b>	<b>1'176'533.89</b>			<b>0.00</b>	<b>661'494.11</b>	
		<b>1'838'028.00</b>	<b>710 Abwasserentsorgung</b>	<b>807'047.04</b>	<b>369'486.85</b>	<b>1'176'533.89</b>			<b>0.00</b>	<b>661'494.11</b>	
03.09.12	GR	30'000.00	710.501.23 O Sanierung Kanalisationsleitung Grosse Aarebrücke	7'648.80	22'469.05	30'117.85				-117.85	
03.12.07	GV	604'752.00	710.501.34 O Sanierung Aarestrasse - Anteil Kanalisation	505'538.80		505'538.80				99'213.20	
02.09.13	GR	81'000.00	710.501.35 O Leitungssanierung aus Erkenntnis GAB Zone 2							81'000.00	
03.01.11	GR	98'000.00	710.501.38 O Meteorwasserleitung Seestrasse-Weissenaustrasse	28'840.00	50'570.75	79'410.75				18'589.25	
07.03.11	GV	616'000.00	710.501.39 O GEP Kanalreinigung und Fernsehaufnahmen (Etappe 2 - 4)	139'390.90	71'652.50	211'043.40				404'956.60	
04.07.11	GR	29'000.00	710.501.40 O Verbesserung Entwässerung Mittlere Strasse Anschluss Wellenacher		24'827.70	24'827.70				4'172.30	
03.12.12	GV	135'000.00	710.501.42 O Leitungssanierung Seidenfaden / Schulhausstrasse	5'219.49	99'157.70	104'377.19				30'622.81	
14.03.11	GR	70'371.00	710.501.45 O Sanierung Gemeindeleitung Seidenfadenstrasse (nach GEP)	72'038.90		72'038.90				-1'667.90	07.01.13

# Verpflichtungskreditkontrolle

per 31. Dezember 2013

Einwohnergemeinde Unterseen

Kreditbeschluss		Kredit- summe	Objektbezeichnung	Kumulierte Ausgaben 01.01.2013	Investitions- ausgaben 2013	Kumulierte Ausgaben 31.12.2013	Kumulierte Einnahmen 01.01.2013	Investitions- einnahmen 2013	Kumulierte Einnahmen 31.12.2013	Saldo	Abrech- nungs- datum
Datum	Organ										
02.04.12	GR	23'405.00	710.501.46 O Schachtsanierung nach GEP	16'611.60	5'944.40	22'556.00				849.00	09.12.13
20.08.12	GR	85'000.00	710.501.47 O Schachtsanierung Zone 1 West nach GEP	31'758.55	41'730.05	73'488.60				11'511.40	
22.07.13	GR	35'500.00	710.501.51 O Sanierung Seestrasse - Teilstück Em Breite bis Em Helvetiastrasse - Anteil Kanalisation		25'356.90	25'356.90				10'143.10	
06.01.14	GR	30'000.00	710.562.04 O Öffentliche Kanalisation Gebiet Hohlen, Beitrag an Einwohnergemeinde Beatenberg		27'777.80	27'777.80				2'222.20	03.03.14
		<b>422'000.00</b>	<b>72 Abfallentsorgung</b>	<b>258'984.05</b>	<b>38'583.60</b>	<b>297'567.65</b>			<b>24'530.00</b>	<b>24'530.00</b>	<b>124'432.35</b>
		<b>422'000.00</b>	<b>720 Abfallentsorgung</b>	<b>258'984.05</b>	<b>38'583.60</b>	<b>297'567.65</b>			<b>24'530.00</b>	<b>24'530.00</b>	<b>124'432.35</b>
31.05.10	GV	170'000.00	720.506.01 O Glas-Entsorgungssystem Werkhof	100'730.75	11'333.70	112'064.45		11'150.00	11'150.00	57'935.55	17.06.13
26.03.12	GV	252'000.00	720.506.03 O Wertstoffsammelstelle Schulanlage Steindler	158'253.30	27'249.90	185'503.20		13'380.00	13'380.00	66'496.80	09.12.13
		<b>213'000.00</b>	<b>74 Friedhof und Bestattung</b>	<b>116'637.60</b>	<b>67'188.45</b>	<b>183'826.05</b>			<b>0.00</b>	<b>29'173.95</b>	
		<b>213'000.00</b>	<b>740 Friedhof und Bestattung</b>	<b>116'637.60</b>	<b>67'188.45</b>	<b>183'826.05</b>			<b>0.00</b>	<b>29'173.95</b>	
15.10.12	GR	95'000.00	740.503.07 O Erweiterung Urnenwand		67'188.45	67'188.45				27'811.55	
26.03.12	GV	118'000.00	740.506.01 O Sanierung Aufbahrungshalle, Kühlanlage und Lüftungsanlage, Ersatz Katafalke	116'637.60		116'637.60				1'362.40	17.06.13
		<b>467'700.00</b>	<b>76 Lawinenschutz</b>	<b>39'898.15</b>	<b>12'389.20</b>	<b>52'287.35</b>			<b>0.00</b>	<b>415'412.65</b>	
		<b>467'700.00</b>	<b>760 Lawinenschutz</b>	<b>39'898.15</b>	<b>12'389.20</b>	<b>52'287.35</b>			<b>0.00</b>	<b>415'412.65</b>	
03.12.12	GV	378'000.00	760.501.03 O Schutzdamm Zeughausareal Beatenbergstrasse		5'477.20	5'477.20				372'522.80	
23.05.11	GR	89'700.00	760.501.08 O Harder Gefahrenmanagement Monitoring 2011 - 2015, Schutzbautenkataster	39'898.15	6'912.00	46'810.15				42'889.85	
		<b>143'000.00</b>	<b>77 Naturschutz</b>	<b>154'574.45</b>		<b>154'574.45</b>	<b>14'200.00</b>		<b>14'200.00</b>	<b>-11'574.45</b>	
		<b>143'000.00</b>	<b>770 Naturschutz</b>	<b>154'574.45</b>		<b>154'574.45</b>	<b>14'200.00</b>		<b>14'200.00</b>	<b>-11'574.45</b>	
02.02.09	GR	80'000.00	770.501.01 O Renaturierung ehemalige Grube Weissenau	100'269.80		100'269.80	14'200.00		14'200.00	-20'269.80	07.01.13

# Verpflichtungskreditkontrolle

per 31. Dezember 2013

Einwohnergemeinde Unterseen

Kreditbeschluss		Kredit- summe	Objektbezeichnung	Kumulierte Ausgaben 01.01.2013	Investitions- ausgaben 2013	Kumulierte Ausgaben 31.12.2013	Kumulierte Einnahmen 01.01.2013	Investitions- einnahmen 2013	Kumulierte Einnahmen 31.12.2013	Saldo	Abrech- nungs- datum
Datum	Organ										
19.12.11	GR	63'000.00	770.501.02 O Potentialanalyse Bödeli - Abrechnungsgemeinde Unterseen	54'304.65		54'304.65				8'695.35	
		<b>90'000.00</b>	<b>78 Übriger Umweltschutz</b>	<b>69'708.15</b>		<b>69'708.15</b>			<b>0.00</b>	<b>20'291.85</b>	
		<b>90'000.00</b>	<b>780 Öffentliche Toiletten</b>	<b>69'708.15</b>		<b>69'708.15</b>			<b>0.00</b>	<b>20'291.85</b>	
04.07.11	GR	90'000.00	780.503.05 O Sanierung WC-Anlage Friedhof Unterseen	69'708.15		69'708.15				20'291.85	07.01.13
		<b>135'000.00</b>	<b>79 Raumordnung</b>	<b>50'000.00</b>	<b>53'934.60</b>	<b>103'934.60</b>			<b>0.00</b>	<b>31'065.40</b>	
		<b>135'000.00</b>	<b>790 Raumplanung</b>	<b>50'000.00</b>	<b>53'934.60</b>	<b>103'934.60</b>			<b>0.00</b>	<b>31'065.40</b>	
04.08.08	GR	50'000.00	790.581.01 O ZPP Neuhaus- Wettbewerb	50'000.00		50'000.00					
10.12.12	GR	20'000.00	790.581.02 O Planunterlagen Ortsplanung							20'000.00	
04.02.13	GR	65'000.00	790.581.03 O ZPP Drei Schweizer - Vorgehenskonzept		53'934.60	53'934.60				11'065.40	
		<b>1'649'300.00</b>	<b>8 VOLKSWIRTSCHAFT</b>	<b>581'250.00</b>	<b>359'930.00</b>	<b>941'180.00</b>			<b>0.00</b>	<b>708'120.00</b>	
		<b>25'000.00</b>	<b>82 Jagd und Fischerei</b>	<b>25'000.00</b>		<b>25'000.00</b>			<b>0.00</b>	<b>0.00</b>	
		<b>25'000.00</b>	<b>820 Jagd und Fischerei</b>	<b>25'000.00</b>		<b>25'000.00</b>			<b>0.00</b>	<b>0.00</b>	
05.12.11	GR	25'000.00	820.565.01 O Wasserfassung Fischzuchtanlage - Beitrag Fischereiverein Unterseen	25'000.00		25'000.00					08.07.13
		<b>100'000.00</b>	<b>83 Tourismus</b>	<b>35'000.00</b>	<b>35'000.00</b>	<b>70'000.00</b>			<b>0.00</b>	<b>30'000.00</b>	
		<b>100'000.00</b>	<b>830 Tourismus</b>	<b>35'000.00</b>	<b>35'000.00</b>	<b>70'000.00</b>			<b>0.00</b>	<b>30'000.00</b>	
07.11.11	GR	100'000.00	830.565.04 O Tellspiele Interlaken - Beitrag an Sanierungskosten	35'000.00	35'000.00	70'000.00				30'000.00	
		<b>1'524'300.00</b>	<b>86 Energie</b>	<b>521'250.00</b>	<b>324'930.00</b>	<b>846'180.00</b>			<b>0.00</b>	<b>678'120.00</b>	
		<b>1'450'000.00</b>	<b>862 Fernwärme</b>	<b>521'250.00</b>	<b>320'000.00</b>	<b>841'250.00</b>			<b>0.00</b>	<b>608'750.00</b>	

# Verpflichtungskreditkontrolle

per 31. Dezember 2013

Einwohnergemeinde Unterseen

Kreditbeschluss		Kredit- summe	Objektbezeichnung	Kumulierte Ausgaben 01.01.2013	Investitions- ausgaben 2013	Kumulierte Ausgaben 31.12.2013	Kumulierte Einnahmen 01.01.2013	Investitions- einnahmen 2013	Kumulierte Einnahmen 31.12.2013	Saldo	Abrech- nungs- datum
Datum	Organ										
28.11.11	GV	1'450'000.00	862.525.01 O BeoTherm AG - Beteiligung Aktienkapital	521'250.00	320'000.00	841'250.00				608'750.00	
		<b>74'300.00</b>	<b>869 Übrige Energie</b>		<b>4'930.00</b>	<b>4'930.00</b>			<b>0.00</b>	<b>69'370.00</b>	
18.07.11	GR	25'000.00	869.525.01 O Biomasse Jungfrau AG - Beteiligung Aktienkapital							25'000.00	
29.10.12	GR	49'300.00	869.581.01 O Projektleitung Energierichtplan Standort Birmse, Gebiet M06		4'930.00	4'930.00				44'370.00	
		<b>9'144'556.65</b>	<b>9 FINANZEN UND STEUERN</b>	<b>6'189'594.70</b>	<b>163'817.75</b>	<b>6'353'412.45</b>	<b>2'546'917.90</b>	<b>191'129.00</b>	<b>2'738'046.90</b>	<b>1'159'149.65</b>	
		<b>9'144'556.65</b>	<b>94 Vermögens- und Schuldenverwaltung</b>	<b>6'189'594.70</b>	<b>163'817.75</b>	<b>6'353'412.45</b>	<b>2'546'917.90</b>	<b>191'129.00</b>	<b>2'738'046.90</b>	<b>1'159'149.65</b>	
		<b>9'062'556.65</b>	<b>942 Liegenschaften des Finanzvermögens</b>	<b>6'189'594.70</b>	<b>163'817.75</b>	<b>6'353'412.45</b>	<b>2'546'917.90</b>	<b>191'129.00</b>	<b>2'738'046.90</b>	<b>1'077'149.65</b>	
07.09.92	GV	4'050'000.00	942.501.01 O Wellenacher-Rychearte Anteil Spielplatz	2'272'288.10	145'717.35	2'418'005.45					05.06.00
20.03.95	GV	1'530'000.00	942.501.02 O Gewerbezone Lehnzaun-Eichzun ohne Anteil Kanalisation	1'247'586.30	4'600.90	1'252'187.20	1'214'280.10		1'214'280.10	277'812.80	14.06.04
17.06.07	Urne	2'420'500.00	942.501.03 O Erschliessung Breite	1'704'663.65	13'499.50	1'718'163.15	1'332'637.80	191'129.00	1'523'766.80	702'336.85	
29.11.10	GV	965'056.65	942.503.16 O Erwerb Zeughausareal Beatenbergstrasse	965'056.65		965'056.65					
30.04.12	GR	97'000.00	942.503.18 O Stadthaus, Anschluss Wärmeverbund BeoTherm AG							97'000.00	
		<b>82'000.00</b>	<b>943 Gutsbetriebe</b>			<b>0.00</b>			<b>0.00</b>	<b>82'000.00</b>	
30.04.12	GR	82'000.00	943.503.05 O Alterssiedlung, Anschluss Wärmeverbund BeoTherm AG							82'000.00	17.02.14



Einwohnergemeinde Unterseen

## Nachkredittabelle

(Nachkredite grösser als Fr. 10'000.00)

Konto	Bezeichnung	Voranschlag	Rechnung	Nachkredit	gebunden	Kompetenz GR	Kompetenz GV	Datum	Begründung
	<b>Gesamttotal</b>	<b>2'654'484.15</b>	<b>4'749'977.52</b>	<b>2'095'493.37</b>	<b>544'412.89</b>	<b>122'093.73</b>	<b>1'428'986.75</b>		
<b>029</b>	<b>Allgemeine Verwaltung</b>			<b>11'062.30</b>		<b>11'062.30</b>			
029.315.04	Rechenzentrum Interlaken Kostenanteil an Betrieb und Software-Wartung	143'990.45	155'052.75	11'062.30		11'062.30		31.03.2014	Der Gemeinderat bewilligte bereits früher die Einführung der neuen Geschäftsverwaltungssoftware. Die zusätzlichen, wiederkehrenden Kosten für die Scan-Lösung zur Geschäftsverwaltung von Fr. 5'443.20 waren bei der Budgetierung noch nicht bekannt. Weiter waren die Kosten für das Rechenzentrum Interlaken um Fr. 6'500.00 zu tief budgetiert.
<b>101</b>	<b>Übrige Rechtspflege</b>			<b>10'103.33</b>		<b>10'103.33</b>			
101.318.03	Staatsgebühren (Baubewilligungen, Passationen)	10'000.00	20'103.33	10'103.33		10'103.33		31.03.2014	Aufgrund hoher Anzahl Baugesuche im Jahr 2013 entsprechende Mehrkosten. --> Mehrertrag in den Einnahmenkonten aus dem Baubewilligungsverfahren (Konten 101.431.03, 101.431.05 und 101.431.07)
<b>113</b>	<b>Gemeindepolizei</b>			<b>11'720.50</b>	<b>11'720.50</b>				
113.351.01	Entschädigung an Kantonspolizei für den Einkauf von Polizeileistungen	130'000.00	141'720.50	11'720.50	11'720.50			31.03.2014	effektiver Rechnungsbetrag gemäss Gemeindeversammlungsbeschluss über den Einkauf von Polizeileistungen bei der Kantonspolizei.
<b>140</b>	<b>Feuerwehr</b>			<b>11'932.55</b>	<b>11'932.55</b>				
140.362.01	Ablieferung Feuerwehersatzabgaben an Gemeindeverband Feuerwehr Bödeli	320'000.00	331'932.55	11'932.55	11'932.55			31.03.2014	Mehrertrag aus den Wehrdienstersatzabgaben im Konto 140.430.01. Entsprechend höhere Ablieferung an den Gemeindeverband Feuerwehr Bödeli.
<b>160</b>	<b>Zivilschutz</b>			<b>38'376.00</b>	<b>38'376.00</b>				
160.380.01	Einlage in Spezialfinanzierung		38'376.00	38'376.00	38'376.00			31.03.2014	Einlage Schutzrauersatzabgeben in Spezialfinanzierung. --> Mehrertrag in Konto 160.430.01
<b>200</b>	<b>Kindergarten</b>			<b>16'310.50</b>		<b>16'310.50</b>			
200.351.01	Beiträge an Kanton, Lohnanteil	182'600.00	198'910.50	16'310.50		16'310.50		31.03.2014	Mehraufwand durch höhere Anzahl Kinder. Bei der Budgetierung ist die genaue Kinderzahl bei den Kindergartenschülern jeweils noch nicht bekannt.
<b>500</b>	<b>AHV-Zweigstelle</b>			<b>33'767.60</b>		<b>33'767.60</b>			





Einwohnergemeinde Unterseen

## Nachkreditabelle

(Nachkredite grösser als Fr. 10'000.00)

Konto	Bezeichnung	Voranschlag	Rechnung	Nachkredit	gebunden	Kompetenz GR	Kompetenz GV	Datum	Begründung
500.301.01	Besoldungen	189'000.00	212'767.60	23'767.60		23'767.60		31.03.2014	Die AHV-Hauptkasse führte auf den 1. Januar 2013 neue EDV-Anwendungen ein, durch welche ein Mehraufwand an Arbeiten entstand. Vorübergehend befristet wurden während dem ganzen Jahr 2013 gemeindeintern Stellenprozente von der Finanzverwaltung zur AHV-Zweigstelle verschoben. Dies hatte bei den Besoldungen AHV-Zweigstelle einen Mehraufwand zur Folge.
500.309.02	Rückstellung Ferien-/Überzeitguthaben		10'000.00	10'000.00		10'000.00		31.03.2014	Anpassung Ferien-/Überzeitguthaben an Stand 31.12.2013 gemäss Empfehlung Amt für Gemeinden und Raumordnung des Kantons Bern.
<b>541</b>	<b>Kinderheime und -krippen, Waisenhäuser</b>			<b>17'138.35</b>	<b>17'138.35</b>				
541.380.01	Einlagen in Spezialfinanzierung Zuwendung familienergänzende Kinderbetreuung		17'138.35	17'138.35	17'138.35			31.03.2014	neue Spezialfinanzierung gemäss Verordnung über die zweckbestimmte Zuwendung familienergänzender Kinderbetreuung. --> Mehrertrag im Konto 541.439.01
<b>620</b>	<b>Gemeindestrassennetz</b>			<b>38'163.50</b>	<b>38'163.50</b>				
620.301.01	Löhne/Zulagen Bauamtpersonal	974'000.00	1'012'163.50	38'163.50	38'163.50			31.03.2014	Krankheitsbedingter Ausfall eines Angestellten für die Zeit von Ende Juni bis Ende Dezember 2013. --> Nach Ablauf der vertraglichen Wartezeit konnte ein Krankentaggeld geltend gemacht werden. Die Einnahmen sind im Konto 620.436.01 verbucht.
<b>710</b>	<b>Abwasserentsorgung</b>			<b>230'847.29</b>	<b>230'847.29</b>				
710.380.01	Einlage Spezialfinanzierung Rechnungsausgleich		230'847.29	230'847.29	230'847.29			31.03.2014	Einlage Ertragsüberschuss Rechnung Abwasserbeseitigung in Spezialfinanzierung.
<b>720</b>	<b>Abfallbeseitigung</b>			<b>171'742.54</b>	<b>171'742.54</b>				
720.380.01	Einlage in Spezialfinanzierung		108'474.99	108'474.99	108'474.99			31.03.2014	Einlage Ertragsüberschuss Rechnung Abfallbeseitigung in Spezialfinanzierung.
720.392.01	Verrechnete Abschreibungen Kto. 990	22'000.00	85'267.55	63'267.55	63'267.55			31.03.2014	Belastung verrechnete Abschreibungen für Glas-Entsorgungssystem Werkhof und Wertstoffsammelstelle Schulanlage Steindler zu Lasten Abfallrechnung.
<b>740</b>	<b>Friedhof und Bestattung</b>			<b>50'850.00</b>		<b>50'850.00</b>			
740.390.00	Verrechner Aufwand (diverse Konten)	133'000.00	183'850.00	50'850.00		50'850.00		31.03.2014	Mehraufwand an geleisteten Arbeitsstunden für den Friedhof. --> erfolgsneutrale interne Verrechnung
<b>750</b>	<b>Gewässerverbauungen</b>			<b>24'492.16</b>	<b>24'492.16</b>				



Einwohnergemeinde Unterseen

## Nachkredittabelle

(Nachkredite grösser als Fr. 10'000.00)

Konto	Bezeichnung	Voranschlag	Rechnung	Nachkredit	gebunden	Kompetenz GR	Kompetenz GV	Datum	Begründung
750.362.01	Ablieferung Schwellentellen an Schwellenkorporation Unterseen	400'000.00	424'492.16	24'492.16	24'492.16			31.03.2013	Mehrertrag aus den Schwellentellen im Konto 750.406.01. Entsprechend höhere Ablieferung an die Schwellenkorporation Unterseen.
<b>942</b>	<b>Liegenschaften des Finanzvermögens</b>			<b>1'071'494.55</b>			<b>1'071'494.55</b>		
942.330.01	Abschreibungen Liegenschaften Finanzvermögen		1'071'494.55	1'071'494.55			1'071'494.55	02.06.2014	Zusätzliche Abschreibungen auf den Liegenschaften des Finanzvermögens aufgrund eines Buchgewinns aus dem Verkauf einer Parzelle im Wellenacher-Rychearte.
<b>990</b>	<b>Abschreibungen</b>			<b>357'492.20</b>			<b>357'492.20</b>		
990.332.01	Übrige Abschreibungen Verwaltungsvermögen	149'893.70	357'385.90	207'492.20			207'492.20	02.06.2014	Übrige Abschreibungen Verwaltungsvermögen von Fr. 207'492.20 aus Buchgewinn Anlagen des Finanzvermögens.
990.332.02	Übrige Abschreibungen Verwaltungsvermögen (-> Ertragsüberschuss)		150'000.00	150'000.00			150'000.00	02.06.2014	Mit einem Teil des Ertragsüberschusses sollen übrige Abschreibungen Verwaltungsvermögen getätigt werden.

# **Laufende Rechnung 2013**



Konto		Rechnung 2013		Voranschlag 2013		Rechnung 2012	
		Aufwand	Ertrag	Aufwand	Ertrag	Aufwand	Ertrag
<b>0</b>	<b>ALLGEMEINE VERWALTUNG</b>	<b>2'176'592.57</b>	<b>237'028.79</b>	<b>2'333'386</b>	<b>269'075</b>	<b>2'357'264.77</b>	<b>231'338.80</b>
	Netto Aufwand		1'939'563.78		2'064'311		2'125'925.97
<b>01</b>	<b>Legislative und Exekutive</b>	<b>299'795.36</b>		<b>334'650</b>		<b>343'980.72</b>	
<b>011</b>	<b>Legislative</b>	<b>53'358.56</b>		<b>64'000</b>		<b>67'068.52</b>	
011.300.02	Sitzungsgelder Abstimmungs- und Wahlausschuss	7'650.00		11'400		12'630.00	
011.303.01	Sozialversicherungsbeiträge	80.75				16.65	
011.305.01	Unfallversicherungsbeiträge					-1.00	
011.310.01	Stimm- und Wahlmaterial	4'809.21		4'000		3'594.12	
011.310.02	Büromaterial, Drucksachen, Inserate	4'691.10		9'000		13'353.40	
011.317.01	Verpflegung Wahlausschuss	50.00		100		1'399.75	
011.317.03	Apéro Gemeindeversammlung	2'074.50		4'000		1'547.20	
011.318.01	Porti	11'416.00		10'000		10'171.90	
011.318.02	Rechnungsrevision	14'587.00		17'500		16'356.50	
011.365.01	Parteienfinanzierung	8'000.00		8'000		8'000.00	
<b>012</b>	<b>Exekutive</b>	<b>246'436.80</b>		<b>270'650</b>		<b>276'912.20</b>	
012.300.01	Entschädigungen, Sitzungsgelder Gemeinderat	177'210.00		212'800		191'620.00	
012.300.02	Entschädigungen, Sitzungsgelder Kommissionen	8'590.00		8'000		3'425.00	
012.303.01	Sozialversicherungsbeiträge	13'434.70		9'900		9'153.15	
012.304.01	Personalversicherungsbeiträge	3'642.50		2'700		27'525.50	
012.305.01	Unfallversicherungsbeiträge	332.55		250		160.65	
012.309.01	Kurse und Tagungen	2'300.00		3'000		700.00	
012.317.01	Freier Gemeinderatskredit	38'224.55		25'000		36'367.15	
012.317.02	Repräsentationen	256.00		2'000		890.50	
012.317.03	Spesenentschädigungen	590.50		1'500		2'150.80	
012.317.04	Freier Kredit Gemeindepräsident	1'356.00		5'000		4'446.15	
012.317.05	Freier Kredit Finanzkommission	500.00		500		473.30	
<b>02</b>	<b>Allgemeine Verwaltung</b>	<b>1'798'178.36</b>	<b>191'563.34</b>	<b>1'915'840</b>	<b>219'610</b>	<b>1'929'638.10</b>	<b>185'873.35</b>
<b>029</b>	<b>Allgemeine Verwaltung</b>	<b>1'798'178.36</b>	<b>191'563.34</b>	<b>1'915'840</b>	<b>219'610</b>	<b>1'929'638.10</b>	<b>185'873.35</b>
029.301.01	Besoldungen Verwaltungspersonal	1'249'818.00		1'275'000		1'242'592.80	
029.303.01	Sozialversicherungsbeiträge	99'884.15		104'000		99'319.60	
029.304.01	Personalversicherungsbeiträge	99'409.60		100'900		112'062.50	
029.305.01	Unfallversicherungsbeiträge	12'380.30		15'900		12'120.50	
029.309.01	Aus- und Weiterbildungskosten	12'691.10		16'500		8'785.60	
029.309.02	Übriger Personalaufwand	6'148.30		6'250		750.00	
029.309.03	Rückstellung	-73'000.00				26'000.00	
029.310.01	Ferien-/Überzeitguthaben						
029.310.01	Büromaterial, Drucksachen, Inserate, Zeitschriften	32'109.60		45'000		46'608.30	
029.311.01	Anschaffungen Büromobiliar, Maschinen und Software	9'937.90		9'500		33'987.05	
029.313.01	Verbrauchsmaterial, Hundemarken			100		256.40	
029.315.01	Unterhalt Büromobiliar und Maschinen	4'461.25		6'000		2'642.20	
029.315.02	Unterhalt EDV-Anlage Gemeindeverwaltung	2'983.50		4'000		3'950.10	
029.315.03	Erweiterung und Unterhalt Homepage www.unterseen.ch	3'368.60		6'000		3'855.45	
029.315.04	Rechenzentrum Interlaken Kostenanteil an Betrieb und Software-Wartung	155'052.75		142'000		154'877.55	
029.315.05	Rechenzentrum Interlaken Anteil an Kosten Wiederbeschaffung	25'000.00		25'000		25'000.00	
029.317.01	Spesenentschädigungen	3'968.20		4'000		2'458.20	
029.317.02	Freier Kredit Gemeindegemeindefreier	747.30		750		749.80	
029.317.03	Freier Kredit Finanzverwalter	392.50		750		712.60	
029.317.04	Freier Kredit Bauverwalter	666.90		750		716.00	
029.318.01	Porti, Telefon und Internet	24'082.20		25'000		25'796.05	



Konto		Rechnung 2013		Voranschlag 2013		Rechnung 2012	
		Aufwand	Ertrag	Aufwand	Ertrag	Aufwand	Ertrag
029.318.02	Postcheckgebühren, Bankspesen und Spesen Kreditkarten	2'064.26		2'000		2'419.40	
029.318.04	Honorare Dritter	5'887.10		5'000		5'902.80	
029.318.05	Amtliche Bewertung	13'781.90		15'000		13'047.00	
029.318.06	Haftpflicht- und Sachversicherungsprämien	21'619.80		22'300		20'545.10	
029.318.07	Übriger Verwaltungsaufwand	666.00		1'200		522.40	
029.318.08	Volks- und Gebäudezählung 2010 und Harmonisierung Registerdaten			500			
029.318.09	Betriebskosten	1'166.95		2'000		3'163.05	
029.318.10	Richtlinien Arbeitssicherheit	765.15		1'000		750.40	
029.351.01	Entschädigung an Kanton für Dienstleistungen Steuerverwaltung	77'685.05		75'000		75'607.25	
029.362.01	Beiträge an Gemeindeverbände	4'440.00		4'440		4'440.00	
029.431.01	Gebühren für Amtshandlungen		3'734.35		5'000		5'953.30
029.434.02	Entschädigungen Kassa- und Registerführung		19'848.75		24'000		25'167.90
029.434.03	Campinggebühren				500		625.00
029.435.01	Verkaufserlöse Drucksachen, Reglemente usw.		1'375.50		110		125.90
029.436.01	Erwerbsausfallentschädigungen und Unfalltaggelder		100.75		500		2'277.40
029.436.02	Verschiedene Rückerstattungen		5'580.05		4'700		4'170.85
029.436.03	Rückerstattung Betriebskosten		2'019.69		1'500		247.80
029.451.01	Provisionen von Kanton		771.00		700		
029.452.01	Provisionen von Kirchgemeinden und Registerführung Kirchensteuern		6'082.00		6'000		6'168.00
029.490.00	Verrechneter Aufwand (diverse Konten)		151'829.15		176'400		140'867.95
029.491.01	Verrechnete Zinsen Kto. 940		222.10		200		269.25
<b>09</b>	<b>Nicht aufteilbare Aufgaben</b>	<b>78'618.85</b>	<b>45'465.45</b>	<b>82'896</b>	<b>49'465</b>	<b>83'645.95</b>	<b>45'465.45</b>
<b>090</b>	<b>Verwaltungsliegenschaften</b>	<b>77'375.30</b>	<b>10'000.00</b>	<b>81'330</b>	<b>14'000</b>	<b>82'493.65</b>	<b>10'000.00</b>
090.301.01	Besoldung Abwart Amthaus	21'386.05		27'000		22'519.35	
090.301.02	Löhne Hilfskräfte	13'858.10		7'900		9'465.00	
090.303.01	Sozialversicherungsbeiträge	1'939.40		2'900		2'033.60	
090.305.01	Unfallversicherungsbeiträge	706.35		1'100		746.00	
090.311.01	Anschaffungen von Mobilien			3'500		7'300.80	
090.312.01	Wasser, Energie, Heizmaterial	9'495.25		10'000		10'506.55	
090.313.01	Verbrauchsmaterial	831.85		1'500		880.55	
090.314.01	Unterhalt Liegenschaften	11'714.15		11'000		9'812.70	
090.315.01	Unterhalt Einrichtungen	674.05		1'000		1'821.55	
090.318.02	Steuern, Gebühren, Abgaben	646.75		647		646.75	
090.318.03	Haftpflicht und Sachversicherungsprämien	3'772.90		3'983		3'982.55	
090.390.00	Verrechneter Aufwand (diverse Konten)	12'350.45		10'800		12'778.25	
090.490.00	Verrechneter Aufwand (diverse Konten)		10'000.00		14'000		10'000.00
<b>091</b>	<b>Feuerwehrmagazine</b>	<b>1'243.55</b>	<b>35'465.45</b>	<b>1'566</b>	<b>35'465</b>	<b>1'152.30</b>	<b>35'465.45</b>
091.312.01	Wasser, Energie, Heizmaterial			412			
091.318.01	Steuern, Gebühren, Abgaben	102.80		103		102.80	
091.318.02	Haftpflicht und Sachversicherungsprämien	1'140.75		1'051		1'049.50	
091.427.01	Mietzinsen		35'465.45		35'465		35'465.45



Konto		Rechnung 2013		Voranschlag 2013		Rechnung 2012	
		Aufwand	Ertrag	Aufwand	Ertrag	Aufwand	Ertrag
<b>1</b>	<b>OEFFENTLICHE SICHERHEIT</b>	<b>905'611.62</b>	<b>664'219.05</b>	<b>851'685</b>	<b>659'830</b>	<b>822'240.20</b>	<b>590'411.90</b>
	Netto Aufwand		241'392.57		191'855		231'828.30
<b>10</b>	<b>Rechtsaufsicht</b>	<b>83'100.02</b>	<b>182'669.90</b>	<b>61'600</b>	<b>113'700</b>	<b>138'772.55</b>	<b>128'072.45</b>
<b>100</b>	<b>Mass und Gewicht</b>	<b>16'089.60</b>	<b>6'067.85</b>	<b>18'400</b>	<b>3'000</b>	<b>8'063.95</b>	<b>13'293.50</b>
100.310.01	Planmaterial, Drucksachen, Inserate	1'725.00		10'400		1'601.00	
100.318.01	Vermessungswerk	14'364.60		8'000		6'462.95	
100.434.01	Benützung Vermessungsdaten		6'067.85		3'000		13'293.50
<b>101</b>	<b>Übrige Rechtspflege</b>	<b>67'010.42</b>	<b>176'602.05</b>	<b>43'200</b>	<b>110'700</b>	<b>130'708.60</b>	<b>114'778.95</b>
101.313.01	Verbrauchsmaterial Marktwesen			1'000		291.70	
101.314.01	Dienstleistungen Dritter für den baulichen Unterhalt					218.15	
101.318.03	Staatsgebühren (Baubewilligungen, Passationen)	20'103.33		10'000		4'163.80	
101.318.05	Gebühren Brandschutzauflagen	10'538.50		5'000		5'932.95	
101.318.07	Gebühren Einwohner- und Fremdenkontrolle	31'685.30		22'000		25'771.15	
101.318.08	Kreditkartengebühren	75.29		200		53.25	
101.318.09	Online-Schalter Einwohnerkontrolle						
101.318.09	Honorare Dritter Vormundschaft	1'642.50				10'153.10	
101.362.01	Sekretariat Regionale Vormundschaftsbehörde					79'834.00	
101.390.01	Verrechneter Aufwand Kto. 620	2'965.50		5'000		4'290.50	
101.410.01	Konzessionen		370.00		300		180.00
101.431.01	Gebühren Einwohner- und Fremdenkontrolle		62'482.40		40'000		50'125.25
101.431.03	Gebühren Baupolizei		55'725.00		40'000		37'795.00
101.431.04	Einbürgerungsgebühren Gemeinde		12'900.00		5'000		2'400.00
101.431.05	Gebühren für Brandschutzauflagen		10'755.20		6'000		6'776.70
101.431.06	Übrige Gebührenerträge		6'782.70		3'500		2'042.50
101.431.07	Erträge aus Baubewilligungen		17'106.15		7'000		6'558.65
101.434.01	Marktgebühren		2'138.50		4'500		4'513.35
101.434.02	Übrige Dienstleistungserlöse		1'936.30		2'000		1'987.50
101.436.02	Rückerstattungen Honorare Dritter Vormundschaft		2'565.80				
101.451.03	Beitrag Gebäudeversicherung Bern an Kosten Feueraufseher		3'840.00		2'400		2'400.00
<b>11</b>	<b>Polizei</b>	<b>288'507.85</b>	<b>71'208.20</b>	<b>289'350</b>	<b>76'500</b>	<b>174'840.90</b>	<b>72'637.60</b>
<b>113</b>	<b>Gemeindepolizei</b>	<b>288'507.85</b>	<b>71'208.20</b>	<b>289'350</b>	<b>76'500</b>	<b>174'840.90</b>	<b>72'637.60</b>
113.300.01	Entschädigungen, Sitzungsgelder	13'110.00		11'000		14'200.00	
113.301.01	Besoldungen Gemeindepolizisten	93'412.75		95'000		92'455.55	
113.303.01	Sozialversicherungsbeiträge	8'095.60		7'800		7'557.40	
113.304.01	Personalversicherungsbeiträge	8'633.90		8'600		8'532.40	
113.305.01	Unfallversicherungsbeiträge	821.85		1'100		784.90	
113.306.01	Dienstkleider			1'000		195.75	
113.308.01	Temporäre Arbeitskräfte	1'697.05		5'000		1'819.80	
113.309.01	Übriger Personalaufwand, Weiterbildung	397.00		1'500		245.00	
113.309.02	Rückstellung	-1'000.00				2'000.00	
	Ferien-/Überzeitguthaben						
113.310.01	Büromaterial, Drucksachen, Inserate	42.50		500		66.00	
113.311.01	Anschaffungen von Korpsmaterial und Fahrnis	1'309.55		1'500		1'040.05	
113.315.01	Unterhalt Betriebseinrichtungen			500			
113.317.01	Freier Kredit Sicherheitskommission	500.00		500		660.00	
113.317.02	Fahrzeugentschädigung	3'000.00		3'000		3'000.00	
113.318.01	Allgemeiner Verwaltungsaufwand	280.00		1'500		2'002.70	
113.318.02	Verpflegung	216.00		500		312.00	
113.318.03	Steuern und Abgaben	145.45		150		143.30	
113.318.04	Natel	284.00		1'000		306.70	



Konto		Rechnung 2013		Voranschlag 2013		Rechnung 2012	
		Aufwand	Ertrag	Aufwand	Ertrag	Aufwand	Ertrag
113.318.06	Kontrolle ruhender Verkehr durch Dritte	6'447.25		10'000		3'491.85	
113.318.07	Übrige Arbeiten Dritter	4'396.95		3'300		4'156.60	
113.351.01	Entschädigung an Kantonspolizei für den Einkauf von Polizeileistungen	141'720.50		130'000		25'502.40	
113.365.01	Beitrag Rettungsdienst Thunersee	300.00		300		300.00	
113.365.03	Beitrag Bernische Ortspolizeivereinigung	100.00		100		100.00	
113.390.01	Verrechneter Aufwand Kto. 620	4'597.50		5'500		5'968.50	
113.434.01	Dienstleistungserträge		3'260.00		4'000		4'093.50
113.434.02	Mieten, Benützungsgebühren		7'196.00		6'000		5'843.90
113.437.01	Bussen (ruhender Verkehr, Radargerät, übrige Bussen)		26'829.40		33'000		29'166.20
113.490.03	Verrechneter Aufwand Kto. 621		33'922.80		33'500		33'534.00
<b>14</b>	<b>Feuerwehr</b>	<b>331'932.55</b>	<b>331'932.55</b>	<b>320'000</b>	<b>320'000</b>	<b>340'095.20</b>	<b>340'095.20</b>
<b>140</b>	<b>Feuerwehr</b>	<b>331'932.55</b>	<b>331'932.55</b>	<b>320'000</b>	<b>320'000</b>	<b>340'095.20</b>	<b>340'095.20</b>
140.362.01	Ablieferung Feuerwehersatzabgaben an Gemeindeverband Feuerwehr Bödeli	331'932.55		320'000		340'095.20	
140.430.01	Feuerwehersatzabgaben (zu Gunsten Gemeindeverband Feuerwehr Bödeli)		331'932.55		320'000		340'095.20
<b>15</b>	<b>Militärische Landesverteidigung</b>	<b>26'666.80</b>	<b>12'161.90</b>	<b>17'000</b>	<b>10'800</b>	<b>14'505.90</b>	<b>9'793.70</b>
<b>151</b>	<b>Militär</b>	<b>26'666.80</b>	<b>12'161.90</b>	<b>17'000</b>	<b>10'800</b>	<b>14'505.90</b>	<b>9'793.70</b>
151.318.01	Verpflegungskosten	260.00		1'000		334.10	
151.365.01	Entlassungsfeier, Ehrensold Betriebskostenbeiträge	14'000.00		14'000		12'000.00	
151.365.02	Schiessanlage Lehn	9'130.50					
151.380.01	Schiessanlage Lehn, Erneuerung Scheibenanlage	3'276.30		2'000		2'171.80	
151.439.01	Einlagen in Spezialfinanzierung Erneuerungsfonds Kugelfang		3'276.30		2'000		2'171.80
151.452.01	Kugelfang-Fünfer Betriebskostenbeiträge		8'885.60		8'800		7'621.90
	Schiessanlage Lehn der Gemeinden Interlaken und Matten						
<b>16</b>	<b>Zivile Landesverteidigung</b>	<b>175'404.40</b>	<b>66'246.50</b>	<b>163'735</b>	<b>138'830</b>	<b>154'025.65</b>	<b>39'812.95</b>
<b>160</b>	<b>Zivilschutz</b>	<b>137'591.85</b>	<b>44'611.30</b>	<b>105'330</b>	<b>105'830</b>	<b>107'139.05</b>	<b>15'325.00</b>
160.301.01	Löhne	760.20		800		760.20	
160.303.01	Sozialversicherungsbeiträge			50		37.65	
160.305.01	Unfallversicherungsbeiträge	23.55		20		24.05	
160.310.01	Büromaterial, Drucksachen			200			
160.311.01	Anschaffung von Korpsmaterial, Ausrüstung und Mobilien			1'000			
160.312.01	Wasser, Energie, Heizmaterial	3'649.80		4'500		4'666.45	
160.313.01	Verbrauchsmaterial			500			
160.315.01	Unterhalt Mobiliar, Einrichtungen, Korpsmaterial	185.25		2'500		548.95	
160.318.01	Porti, Telefon, Spesen	608.40		750		609.20	
160.318.03	Steuern und Abgaben	326.80		410		405.95	
160.319.01	Restkosten bei Einsätzen (Allgemeinheit und Ernstfall)	1'093.95		3'000		651.00	
160.352.02	Zivilschutzorganisation Jungfrau	92'567.90		91'100		90'160.60	
160.380.01	Einlage in Spezialfinanzierung	38'376.00				9'275.00	
160.390.01	Verrechneter Aufwand Kto. 620			500			
160.430.01	Schutzraumersatzabgaben		38'376.00				9'275.00
160.436.01	Verschiedene Rückerstattungen		185.30				
160.461.01	Anlageentschädigungen an die Gemeinden des Kantons		6'050.00		6'050		6'050.00
160.480.01	Entnahme aus Spezialfinanzierung				99'780		
<b>161</b>	<b>Übrige zivile Landesverteidigung</b>	<b>37'812.55</b>	<b>21'635.20</b>	<b>58'405</b>	<b>33'000</b>	<b>46'886.60</b>	<b>24'487.95</b>



Konto		Rechnung 2013		Voranschlag 2013		Rechnung 2012	
		Aufwand	Ertrag	Aufwand	Ertrag	Aufwand	Ertrag
161.300.01	Entschädigungen, Sitzungsgelder RFO Bödeli	20'030.00		27'700		22'900.00	
161.303.01	Sozialversicherungsbeiträge RFO Bödeli	18.95		500		20.45	
161.305.01	Unfallversicherungsbeiträge RFO Bödeli	20.55		30		18.35	
161.309.01	Ausbildungskosten RFO Bödeli			275			
161.310.01	Büromaterial, Drucksachen, Inserate RFO Bödeli	205.80		750		135.90	
161.311.01	Anschaffungen Büromaterial, Maschinen und Software RFO Bödeli			3'800		449.00	
161.314.01	Baulicher Unterhalt RFO Bödeli			300			
161.316.01	Mietzinsen Räumlichkeiten RFO Bödeli	740.00		1'500		1'120.00	
161.317.01	Spesenentschädigung RFO Bödeli	151.90		550		556.85	
161.317.02	Freier Kredit RFO Bödeli	1'625.20		1'400		1'073.50	
161.318.01	Alarmierung und Telekommunikation RFO Bödeli	2'751.95		4'500		3'448.45	
161.318.02	Rechnungsführung und Porti RFO Bödeli	1'550.00		1'550		1'550.00	
161.318.03	Allgemeiner Verwaltungsaufwand RFO Bödeli	193.20				89.10	
161.318.06	Haftpflichtversicherung RFO Bödeli	525.00		550		525.00	
161.318.07	Einsatzkosten zu Lasten Unterseen nach Naturereignissen	10'000.00					
161.365.01	Stiftung Einsatzkosten der Gemeinden in ausserordentlichen Lagen			15'000		15'000.00	
161.434.01	Dienstleistungserträge Dritter		1'260.00				
161.452.01	Kostenanteil RFO Bödeli Anschlussgemeinden		20'375.20		33'000		24'487.95





Konto		Rechnung 2013		Voranschlag 2013		Rechnung 2012	
		Aufwand	Ertrag	Aufwand	Ertrag	Aufwand	Ertrag
<b>2</b>	<b>BILDUNG</b>	<b>3'726'691.97</b>	<b>401'305.45</b>	<b>3'914'837</b>	<b>303'660</b>	<b>3'817'512.76</b>	<b>405'714.50</b>
	Netto Aufwand		3'325'386.52		3'611'177		3'411'798.26
<b>20</b>	<b>Kindergarten</b>	<b>222'622.45</b>		<b>213'015</b>	<b>2'680</b>	<b>198'038.70</b>	
<b>200</b>	<b>Kindergarten</b>	<b>222'622.45</b>		<b>213'015</b>	<b>2'680</b>	<b>198'038.70</b>	
200.309.01	Aus- und Weiterbildungskosten	475.00		600		530.20	
200.310.01	Büromaterial, Drucksachen, Inserate	1'703.90		1'800		1'543.60	
200.310.02	Schulmaterial, Lehrmittel, Werken	9'484.30		9'700		8'653.85	
200.310.03	Schulgeräte und Werkzeuge	2'019.75		2'000		1'945.55	
200.311.01	Anschaffung von Mobilien	4'000.00		4'000			
200.315.01	Unterhalt Mobilien und Werkzeuge	182.65		800		249.45	
200.316.01	Baurechtszins und Nebenkosten Kindergarten Trybhus	4'357.75		10'000		8'985.50	
200.317.01	Spesenentschädigung	405.90		415		383.65	
200.317.02	Beiträge an Schulreisen, Lager	478.15		400		306.70	
200.318.01	Übriger Verwaltungsaufwand	107.90		200		198.00	
200.319.01	Übriger Sachaufwand	496.65		500		423.80	
200.351.01	Beiträge an Kanton, Lohnanteil	198'910.50		182'600		174'818.40	
200.452.01	Schulgelder von andern Gemeinden Kindergarten				2'680		
<b>21</b>	<b>Volksschule</b>	<b>3'499'643.72</b>	<b>401'305.45</b>	<b>3'697'402</b>	<b>300'980</b>	<b>3'615'094.06</b>	<b>405'714.50</b>
<b>210</b>	<b>Primarschule</b>	<b>1'144'235.70</b>	<b>39'325.80</b>	<b>1'189'390</b>	<b>16'180</b>	<b>1'197'794.74</b>	<b>25'515.00</b>
210.309.01	Aus- und Weiterbildungskosten	7'960.10		8'000		2'216.60	
210.310.01	Büromaterial, Drucksachen, Inserate	9'801.35		14'050		7'465.42	
210.310.02	Schulmaterial und Lehrmittel	74'640.90		76'080		78'744.79	
210.310.03	Schulgeräte und Werkzeuge	7'322.10		9'310		17'912.50	
210.310.06	Leasing Fotokopierer und Papier	12'788.90		20'000		18'436.50	
210.311.01	Anschaffung von Mobilien und Software	13'437.90		14'700		20'402.45	
210.313.02	Übriges Verbrauchsmaterial	3'379.70		5'250		4'644.83	
210.315.01	Unterhalt Mobilien und Werkzeuge	9'291.70		13'500		10'115.40	
210.317.01	Spesenentschädigung	32.60		300		10.00	
210.317.02	Beiträge an Schulreisen, Lager	13'054.10		14'000		14'469.15	
210.318.01	Übriger Verwaltungsaufwand	23.30		400		15.40	
210.319.01	Übriger Sachaufwand	5'730.80		6'800		4'235.50	
210.351.01	Beiträge an Kanton, Lohnanteil	898'796.50		935'000		980'811.85	
210.352.03	Übrige Schulgelder an andere Gemeinden	6'041.00					
210.362.01	Spezialunterricht Jungfrauregion	81'934.75		72'000		38'314.35	
210.452.03	Schulgelder von andern Gemeinden Primarstufe		37'825.80		14'680		24'015.00
210.490.01	Verrechneter Aufwand Kto. 219		1'500.00		1'500		1'500.00
<b>212</b>	<b>Sekundarstufe I</b>	<b>808'019.56</b>	<b>67'454.65</b>	<b>861'575</b>	<b>28'000</b>	<b>826'841.90</b>	<b>65'800.00</b>
212.309.01	Aus- und Weiterbildungsaufwand	2'220.00		2'500		922.00	
212.310.01	Büromaterial, Drucksachen, Inserate	7'320.40		7'050		3'999.90	
212.310.02	Schulmaterial und Lehrmittel	50'376.93		55'385		45'239.18	
212.310.03	Schulgeräte und Werkzeuge	13'596.70		12'850		7'151.76	
212.310.04	Lehrmittel für Fremdsprachenunterricht	3'271.00		11'690		9'488.80	
212.310.05	Leasing Fotokopierer und Papier	5'973.45		12'000		11'630.30	
212.311.01	Anschaffung von Mobilien und Software	9'222.50		11'900		11'617.75	
212.313.02	Übriges Verbrauchsmaterial	1'818.85		2'500		2'482.50	
212.313.03	Lebensmittel und übriges Verbrauchsmaterial Hauswirtschaft	16'429.75		20'000		18'252.76	
212.315.01	Unterhalt Mobilien und Werkzeuge	4'294.18		11'400		5'114.10	
212.317.01	Spesenentschädigungen	994.85		800		174.40	
212.317.02	Beiträge an Schulreisen, Lager	9'588.60		16'000		14'329.20	
212.319.01	Übriger Sachaufwand	3'060.85		5'800		1'741.50	
212.351.01	Beiträge an Kanton, Lohnanteil	511'361.50		654'900		605'777.75	



Konto		Rechnung 2013		Voranschlag 2013		Rechnung 2012	
		Aufwand	Ertrag	Aufwand	Ertrag	Aufwand	Ertrag
212.352.02	übrige Schulgelder an andere Gemeinden	41'564.00		8'000		10'920.00	
212.362.01	Schulgelder an andere Gemeinden Quarta	126'926.00		28'800		78'000.00	
212.452.01	Schulgelder von andern Gemeinden Sekundarstufe I		67'454.65		28'000		65'800.00
<b>214</b>	<b>Musikschulen</b>	<b>144'073.40</b>	<b>64'971.30</b>	<b>150'000</b>	<b>71'000</b>	<b>156'756.70</b>	<b>72'178.90</b>
214.365.01	Beiträge an Musikschule Oberland Ost	143'012.50		150'000		153'987.25	
214.365.02	Diverse Musikschulen	1'060.90				2'769.45	
214.490.01	Verrechnerter Aufwand Kto. 350 Kosten Schüler Jugendmusik Unterseen an Musikschule Oberland Ost		64'971.30		71'000		72'178.90
<b>217</b>	<b>Schulliegenschaften</b>	<b>947'047.72</b>	<b>32'644.50</b>	<b>1'018'507</b>	<b>31'000</b>	<b>991'741.03</b>	<b>43'542.20</b>
217.300.01	Entschädigungen, Sitzungsgelder	4'820.00		7'000		5'600.00	
217.301.01	Löhne Schulhausabwarte	292'955.50		294'000		280'083.10	
217.301.02	Löhne Hilfskräfte	122'955.95		126'000		129'190.65	
217.301.03	Entschädigungen Ehefrauen Hauswarte	7'580.05		10'000		9'574.80	
217.303.01	Sozialversicherungsbeiträge	33'441.05		34'900		32'515.95	
217.304.01	Personalversicherungsbeiträge	19'024.85		22'700		20'952.20	
217.305.01	Unfallversicherungsbeiträge	12'148.90		13'600		11'917.80	
217.309.01	Rückstellung Ferien-/Überzeitguthaben	-21'000.00				8'000.00	
217.309.02	Aus- und Weiterbildung Hauswarte	910.00		1'000		219.60	
217.310.01	Büromaterial, Drucksachen, Inserate, Zeitschriften	418.85		500		3'495.55	
217.311.01	Anschaffung von Mobilien	39'230.20		40'400		30'867.55	
217.312.01	Wasser, Energie, Heizmaterial	120'020.45		135'000		125'695.00	
217.313.01	Verbrauchsmaterial (inklusive Reinigungsmaterial)	23'175.85		26'000		25'470.85	
217.314.01	Baulicher Unterhalt	205'493.87		215'900		224'148.08	
217.315.01	Unterhalt Mobilien	6'174.50		7'000		5'129.75	
217.316.01	Mieten, Benützungsgebühren	207.00		200		207.00	
217.317.01	Spesenentschädigungen	532.10		1'500		550.65	
217.318.01	Sachversicherungsprämien	28'958.00		27'533		27'521.55	
217.318.02	Telefongebühren, Konzessionen	7'366.45		10'000		7'536.20	
217.318.03	Steuern und Abgaben	6'271.80		6'374		6'471.80	
217.318.04	Überwachung Schulanlage	8'081.55		8'000		7'972.65	
217.319.01	Übriger Sachaufwand	118.80		900		86.40	
217.390.01	Verrechnerter Aufwand Kto. 620	28'162.00		30'000		28'533.90	
217.427.01	Liegenschaftsertrag		7'415.00		5'000		10'140.00
217.434.01	Benützungsgebühren		19'692.00		20'000		20'099.50
217.434.02	Anschluss an Wärmeverbund Schulanlagen Steindler		2'125.70		1'500		1'940.85
217.436.01	Rückerstattungen Nebenkosten Hauswart		1'287.15		1'000		2'247.15
217.436.03	Verschiedene Rückerstattungen				3'500		9'114.70
217.438.01	Eigenleistungen für Sanierung und Erweiterung Schulanlage Steindler		2'124.65				
<b>218</b>	<b>Tagesschule</b>	<b>229'400.10</b>	<b>194'531.35</b>	<b>230'045</b>	<b>154'200</b>	<b>214'452.90</b>	<b>196'269.25</b>
218.300.01	Entschädigungen, Sitzungsgelder	450.00		1'200		350.00	
218.301.01	Besoldungen	76'083.95		70'000		77'308.40	
218.303.01	Sozialversicherungsbeiträge	5'672.00		5'700		6'098.90	
218.304.01	Personalversicherungsbeiträge	2'152.60		1'500		2'378.30	
218.305.01	Unfallversicherungsbeiträge	550.45		800		549.55	
218.309.01	Aus- und Weiterbildungskosten	439.90		2'100		353.30	
218.310.01	Büromaterial	1'415.35		2'200		518.45	
218.310.02	Schulmaterial	2'916.35		3'000		2'239.30	
218.311.01	Anschaffung Mobilien, Geräte	4'265.20		5'520		5'574.00	
218.313.01	Lebensmittel	17'060.30		15'500		12'665.25	
218.313.02	Verbrauchsmaterial	1'100.00		2'500		788.25	



Konto		Rechnung 2013		Voranschlag 2013		Rechnung 2012	
		Aufwand	Ertrag	Aufwand	Ertrag	Aufwand	Ertrag
218.315.01	Unterhalt Mobilien, Geräte	105.00		475		23.00	
218.318.01	Telefon	120.00		150		120.00	
218.318.02	Transport Tagesschule			3'000			
218.318.03	Dienstleistungen Kanton (PERSISKA)	434.15		1'200		1'157.75	
218.351.01	Beitrag an Kanton, Lohnanteil	115'363.35		115'000		104'187.45	
218.365.01	Verein Berner Tagesschulen	120.00		200		120.00	
218.365.02	Fondsocial - Berufsbildungsfonds für den Sozialbereich	84.00				21.00	
218.390.01	Verrechneter Aufwand Kto. 029	1'067.50					
218.436.01	Verschiedene Rückerstattungen		2'480.00		1'200		2'310.00
218.436.02	Erwerbsausfallentschädigungen und Unfalltaggelder		5'219.00				9'138.40
218.452.01	Elternbeiträge		77'594.50		63'000		60'578.60
218.460.01	Bundesbeiträge		17'595.80		10'000		35'763.85
218.461.01	Kantonsbeiträge		91'642.05		80'000		88'478.40
<b>219</b>	<b>Nicht Aufteilbares, Volksschule, Tagesschule</b>	<b>226'867.24</b>	<b>2'377.85</b>	<b>247'885</b>	<b>600</b>	<b>227'506.79</b>	<b>2'409.15</b>
219.300.01	Entschädigungen, Sitzungsgelder	18'300.00		21'000		28'260.00	
219.301.01	Lohn Schulsekretariat	54'562.15		44'000		45'405.35	
219.303.01	Sozialversicherungsbeiträge	5'161.35		3'500		3'671.15	
219.304.01	Personalversicherungsbeiträge	2'332.00					
219.305.01	Unfallversicherungsbeiträge	562.10		500		428.10	
219.309.01	Weiterbildung und päd. Betreuung	2'292.60		3'000		1'493.50	
219.309.02	Pool für Projektarbeiten	621.15		800		770.85	
219.310.01	Bücher Schulbibliothek	7'272.14		7'500		6'845.35	
219.310.02	Bücher Lehrerbibliothek	1'317.35		1'500		1'262.20	
219.310.03	Schulgeräte und Werkzeuge	3'782.10		4'800		4'286.40	
219.310.04	Büromaterial, Drucksachen, Inserate	3'445.30		4'800		2'724.39	
219.311.01	Anschaffung Mobilien, Maschinen und Software	5'764.35		2'500		7'072.65	
219.313.01	Sanitäts-Verbrauchsmaterial	785.75		800		1'094.85	
219.315.01	Unterhalt Maschinen	365.60		1'000		268.95	
219.315.02	Unterhalt und Support EDV	3'456.30		4'785		4'793.70	
219.317.02	KIDS - Kultur in der Schule	7'882.00		8'000		5'846.80	
219.317.03	Freier Kredit Bildungskommission	500.00		500		500.00	
219.317.04	Abschlusswoche, Schulfest	1'173.40		1'200		1'200.00	
219.317.05	Ehrungen Lehrkräfte	1'117.45		1'000		442.35	
219.317.07	Schulhaus Steindler - 100 Jahre Jubiläum	14'969.85		15'000			
219.318.01	Porti, Telefon und Internet	2'878.50		4'000		3'137.70	
219.318.04	Honorar Projektbegleitung Neuanstellung Schulleiter					8'834.40	
219.352.01	Schulsozialarbeit Region Bödeli	86'625.80		116'000		97'468.10	
219.362.02	Verband Schulbehörden Kanton Bern VSB	200.00		200		200.00	
219.390.01	Verrechneter Aufwand Kto. 210	1'500.00		1'500		1'500.00	
219.436.01	Rückerstattung Privatkopien Lehrer		1'706.95		600		1'665.15
219.436.02	Verschiedene Rückerstattungen		670.90				744.00
<b>29</b>	<b>Übriges Bildungswesen</b>	<b>4'425.80</b>		<b>4'420</b>		<b>4'380.00</b>	
<b>292</b>	<b>Erwachsenenbildung</b>	<b>4'425.80</b>		<b>4'420</b>		<b>4'380.00</b>	
292.364.01	Beitrag an Volkshochschule	4'425.80		4'420		4'380.00	



Konto		Rechnung 2013		Voranschlag 2013		Rechnung 2012	
		Aufwand	Ertrag	Aufwand	Ertrag	Aufwand	Ertrag
<b>3</b>	<b>KULTUR UND FREIZEIT</b>	<b>667'940.40</b>	<b>13'440.80</b>	<b>681'766</b>	<b>14'500</b>	<b>560'021.20</b>	<b>24'827.10</b>
	Netto Aufwand		654'499.60		667'266		535'194.10
<b>30</b>	<b>Kulturförderung</b>	<b>188'679.60</b>		<b>188'200</b>		<b>151'409.00</b>	
<b>300</b>	<b>Bibliothek</b>	<b>22'423.60</b>		<b>22'600</b>		<b>22'413.30</b>	
300.365.01	Bödelibibliothek	22'423.60		22'600		22'413.30	
<b>302</b>	<b>Theater, Konzerte</b>	<b>76'022.45</b>		<b>76'500</b>		<b>71'535.25</b>	
302.365.01	Verschiedene Beiträge	7'986.65		5'000		4'440.00	
302.365.02	Vereinigung "Pro Stadtkeller"	3'000.00		3'000		3'000.00	
302.365.03	Kunstsammlung Unterseen	28'035.80		35'000		30'595.25	
302.365.04	Jazz-Fründe Interlaken	500.00		500		500.00	
302.365.05	Interlaken Classics	8'000.00		8'000		8'000.00	
302.365.06	Touristisches Regionalmuseum	25'000.00		25'000		25'000.00	
302.365.10	Code 3800 (Jahre 2013 - 2015)	3'500.00					
<b>309</b>	<b>Übrige Kulturförderung</b>	<b>90'233.55</b>		<b>89'100</b>		<b>57'460.45</b>	
309.300.01	Entschädigungen, Sitzungsgelder	600.20		500			
309.303.01	Sozialversicherungsbeiträge	44.85					
309.313.01	Verbrauchsmaterialien	2'324.15		8'000		2'191.70	
309.317.01	Jubilare - Gratulationen	469.80		2'500		798.15	
309.317.02	Kulturkredit und Kredit Aktivitäten in der Altstadt Volkswirtschaft	44'898.45		40'000		24'080.55	
309.318.01	Bundesfeier Unterseen	3'000.00		3'000		2'520.60	
309.318.02	Bundesfeierkomitee Interlaken (Feuerwerk)	10'472.00		11'000		10'500.00	
309.318.03	Neuzuzügerbegrüssung	862.00		1'000		613.00	
309.318.04	Jungbürgerfeier	1'600.60		2'000		1'073.70	
309.318.05	Apéro Empfänge Vereine	200.00		1'000			
309.365.01	Kunstgesellschaft Interlaken	500.00		500		500.00	
309.365.03	Anerkennungspreis sportlicher, kultureller und sozialer Leistungen	4'240.00		4'500		4'450.00	
309.365.05	Stedtlileist Unterseen	100.00		100			
309.390.01	Verrechneter Aufwand Kto. 620	20'921.50		15'000		10'732.75	
<b>31</b>	<b>Denkmalpflege und Heimatschutz</b>	<b>17'921.00</b>		<b>14'500</b>		<b>11'454.65</b>	
<b>310</b>	<b>Denkmalpflege und Heimatschutz</b>	<b>17'921.00</b>		<b>14'500</b>		<b>11'454.65</b>	
310.300.01	Entschädigungen, Sitzungsgelder	2'870.00		5'000		3'150.00	
310.303.01	Sozialversicherungsbeiträge	63.95					
310.311.01	Anschaffung Winterbeleuchtung	9'213.90					
310.314.01	Montage und Lagerung Weihnachts- und Winterbeleuchtung	5'773.15		8'000		7'152.15	
310.317.01	Freier Kredit Ortsbildkommission			500		152.50	
310.317.02	Verleihung Prix Stedtl			1'000			
310.366.01	Altstadtbeiträge					1'000.00	
<b>33</b>	<b>Parkanlagen und Wanderwege</b>	<b>271'123.00</b>	<b>13'440.80</b>	<b>295'699</b>	<b>14'500</b>	<b>213'591.50</b>	<b>24'827.10</b>
<b>330</b>	<b>Parkanlagen, Wanderwege</b>	<b>271'123.00</b>	<b>13'440.80</b>	<b>295'699</b>	<b>14'500</b>	<b>213'591.50</b>	<b>24'827.10</b>
330.311.01	Anschaffung von Mobilien und Maschinen	3'588.00		7'500		895.00	
330.312.01	Wasser, Energie, Heizmaterial	317.25		1'000		232.00	
330.313.01	Verbrauchsmaterialien	13'090.20		18'500		12'386.95	
330.314.01	Dienstleistungen Dritter öffentliche Anlagen (inklusive Überwachung Schülerbäder)	24'816.05		30'000		15'233.50	
330.316.01	Mieten und Pachten	1'425.60		4'500		594.00	
330.318.02	Sachversicherungen	294.10		299		231.10	
330.318.03	Projektierungskosten und Honorare			3'000			
330.362.01	Uferschutzverband Thuner- und Brienersee	200.00		200		200.00	
330.365.01	Berner Wanderwege	1'106.40		1'200		1'126.40	



Konto		Rechnung 2013		Voranschlag 2013		Rechnung 2012	
		Aufwand	Ertrag	Aufwand	Ertrag	Aufwand	Ertrag
330.390.01	Verrechneter Aufwand Kto. 620	226'285.40		229'500		182'692.55	
330.436.02	Rückerstattungen TOI und UTB		7'938.80		9'000		17'325.10
330.461.01	Kantonsbeiträge		5'502.00		5'500		7'502.00
<b>34</b>	<b>Sport</b>	<b>99'642.10</b>		<b>85'967</b>		<b>85'755.50</b>	
<b>340</b>	<b>Sport</b>	<b>49'677.10</b>		<b>34'667</b>		<b>41'738.00</b>	
340.313.01	Material, Ersatzteile für Unterhalt diverse Anlagen	2'058.15		2'000			
340.365.01	Beiträge an Veranstaltungen	2'490.00		5'000		13'440.00	
340.365.03	Infrastrukturkosten Eissportzentrum Bödeli	6'852.00		6'852		6'852.00	
340.365.04	Fussballclub Interlaken, Infrastruktur-Beitrag	8'354.00		8'354		8'354.00	
340.365.05	Trägerverein Internationale Lauberhornrennen	5'699.00		5'461		5'632.00	
340.365.06	Fussballclub Interlaken, Beitrag an Rasensanierung	19'980.20					
340.390.01	Verrechneter Aufwand Kto. 620	4'243.75		7'000		7'460.00	
<b>349</b>	<b>Sportvereine</b>	<b>49'965.00</b>		<b>51'300</b>		<b>44'017.50</b>	
349.365.01	Damenturnverein Unterseen	4'720.00		4'500		4'320.00	
349.365.02	SCUI	2'000.00		4'000		3'000.00	
349.365.04	Eislaufclub Jungfrau Interlaken	1'800.00		3'000		800.00	
349.365.05	Tennisclub Interlaken	1'000.00		1'000		850.00	
349.365.06	Handballgruppe Bödeli	5'150.00		6'000		4'950.00	
349.365.07	Turnverein Unterseen	5'700.00		7'500		5'980.00	
349.365.08	Fussball-Club Interlaken	12'350.00		13'500		10'300.00	
349.365.21	Verschiedene Beiträge an Vereine	1'500.00		800			
349.365.22	Beiträge an Vereine für Jugendarbeit	15'745.00		11'000		13'817.50	
<b>35</b>	<b>Übrige Freizeitgestaltung</b>	<b>90'574.70</b>		<b>97'400</b>		<b>97'810.55</b>	
<b>350</b>	<b>Übrige Freizeitgestaltung</b>	<b>90'574.70</b>		<b>97'400</b>		<b>97'810.55</b>	
350.362.01	Aktion Ferienpass	1'070.00		2'000		1'600.00	
350.365.01	Verschiedene Beiträge	330.00		800		890.00	
350.365.02	Stadtmusik Unterseen	7'750.00		8'000		7'750.00	
350.365.03	Jugendmusik Unterseen	10'853.40		10'000		9'796.65	
350.365.04	Ludothek Interlaken	4'500.00		4'500		4'500.00	
350.365.06	Schweizer Alpen-Club SAC, Beitrag an Rettungsstation	1'100.00		1'100		1'095.00	
350.390.01	Verrechneter Aufwand Kto. 214 Kosten Schüler Jugendmusik Unterseen an Musikschule Oberland Ost	64'971.30		71'000		72'178.90	



Konto		Rechnung 2013		Voranschlag 2013		Rechnung 2012	
		Aufwand	Ertrag	Aufwand	Ertrag	Aufwand	Ertrag
<b>4</b>	<b>GESUNDHEIT</b>	<b>59'183.25</b>	<b>4'741.25</b>	<b>36'930</b>	<b>5'300</b>	<b>32'989.45</b>	<b>4'755.35</b>
	Netto Aufwand		54'442.00		31'630		28'234.10
<b>40</b>	<b>Spitäler</b>	<b>25'700.00</b>					
<b>400</b>	<b>Spitäler</b>	<b>25'700.00</b>					
400.361.02	Spitäler fmi AG - Gemeindebeitrag	25'700.00					
	Defizit Geburtenabteilung						
<b>44</b>	<b>Ambulante Krankenpflege</b>	<b>150.00</b>		<b>300</b>		<b>50.00</b>	
<b>440</b>	<b>Spitex/Krankenpflege</b>	<b>150.00</b>		<b>300</b>		<b>50.00</b>	
440.365.02	Verschiedene Beiträge	150.00		300		50.00	
<b>45</b>	<b>Krankheitsbekämpfung</b>	<b>5'543.00</b>		<b>5'500</b>		<b>5'487.00</b>	
<b>450</b>	<b>Krankheitsbekämpfung</b>	<b>5'543.00</b>		<b>5'500</b>		<b>5'487.00</b>	
450.365.01	Lungenliga Bern, Regionalverein Berner Oberland	5'543.00		5'500		5'487.00	
<b>46</b>	<b>Schulgesundheitsdienst</b>	<b>21'680.35</b>		<b>23'830</b>	<b>300</b>	<b>21'342.85</b>	
<b>460</b>	<b>Schulärztliche Pflege</b>	<b>7'893.65</b>		<b>8'630</b>		<b>7'276.40</b>	
460.303.01	Sozialversicherungsbeiträge	335.95		400		310.20	
460.305.01	Unfallversicherungsbeiträge	21.05		30		20.00	
460.310.01	Büromaterial, Drucksachen	434.00		400		364.80	
460.313.01	Sanitätsmaterial			800			
460.318.01	Schularzthonorare	3'970.00		5'000		3'795.00	
460.318.02	Kopflauskontrollen	3'132.65		2'000		2'786.40	
<b>461</b>	<b>Schulzahnärztliche Pflege</b>	<b>13'786.70</b>		<b>15'200</b>	<b>300</b>	<b>14'066.45</b>	
461.310.01	Büromaterial, Drucksachen und Anschauungsmaterial			400			
461.318.01	Aufklärungs- und Untersuchungskosten	13'309.90		13'000		10'876.60	
461.318.02	Vorbeugemassnahmen	476.80		600		961.25	
461.319.01	Übrige Aufwendungen			200			
461.366.01	Beiträge an Behandlungskosten für normale Gebisse			1'000		2'228.60	
461.434.01	Elternbeiträge an Behandlungskosten normaler Gebisse				300		
<b>47</b>	<b>Lebensmittelkontrolle</b>	<b>6'109.90</b>	<b>4'741.25</b>	<b>7'300</b>	<b>5'000</b>	<b>6'109.60</b>	<b>4'755.35</b>
<b>470</b>	<b>Lebensmittelkontrolle</b>	<b>6'109.90</b>	<b>4'741.25</b>	<b>7'300</b>	<b>5'000</b>	<b>6'109.60</b>	<b>4'755.35</b>
470.301.01	Besoldung Pilzkontrolleur	6'000.00		6'000		6'000.00	
470.305.01	Unfallversicherungsbeiträge	9.90		100		9.60	
470.309.01	Kurskosten Pilzkontrolleur			700			
470.310.01	Büromaterial, Drucksachen, Inserate, Fachliteratur			200			
470.318.01	Honorare, Gutachten, Kontrollen			200			
470.365.01	VAPKO Region Deutschschweiz	100.00		100		100.00	
470.436.01	Verschiedene Rückerstattungen		4'741.25		5'000		4'755.35





Konto		Rechnung 2013		Voranschlag 2013		Rechnung 2012	
		Aufwand	Ertrag	Aufwand	Ertrag	Aufwand	Ertrag
<b>5</b>	<b>SOZIALE WOHLFAHRT</b>	<b>4'688'783.65</b>	<b>692'098.45</b>	<b>4'556'200</b>	<b>651'460</b>	<b>4'944'274.40</b>	<b>627'877.50</b>
	Netto Aufwand		3'996'685.20		3'904'740		4'316'396.90
<b>50</b>	<b>Altersversicherung</b>	<b>313'513.15</b>	<b>225'047.45</b>	<b>287'500</b>	<b>205'200</b>	<b>277'197.90</b>	<b>207'567.20</b>
<b>500</b>	<b>AHV-Zweigstelle</b>	<b>313'513.15</b>	<b>225'047.45</b>	<b>287'500</b>	<b>205'200</b>	<b>277'197.90</b>	<b>207'567.20</b>
500.301.01	Besoldungen	212'767.60		189'000		193'559.00	
500.301.02	Löhne Reinigungspersonal Büros	8'616.90		7'500		7'646.30	
500.303.01	Sozialversicherungsbeiträge	17'359.50		16'000		15'790.30	
500.304.01	Personalversicherungsbeiträge	13'101.30		12'000		12'054.85	
500.305.01	Unfallversicherungsbeiträge	2'359.60		2'500		2'134.20	
500.309.01	Aus- und Weiterbildungskosten	750.00		3'000			
500.309.02	Rückstellung	10'000.00					
	Ferien-/Überzeitguthaben						
500.310.01	Büromaterial, Drucksachen, Inserate	2'561.35		5'000		3'419.15	
500.311.01	Anschaffung Mobilien, Maschinen	4'325.80		6'000		3'664.45	
500.312.01	Wasser, Energie, Heizmaterial	3'134.15		2'000		1'392.35	
500.313.01	Verbrauchsmaterialien			1'000		90.55	
500.315.01	Unterhalt Büromöbiliar und EDV	1'073.45		1'000		411.75	
500.316.02	Mietzins Büroräumlichkeiten	28'943.65		29'000		28'943.75	
	Stadthaus AHV-Zweigstelle						
500.317.01	Spesenentschädigungen	800.30		2'000		471.10	
500.318.02	Porti, Telefon			500			
500.318.03	Allgemeiner Verwaltungsaufwand			1'000			
500.390.02	Verrechneter Aufwand Kto. 029	7'719.55		10'000		7'620.15	
500.436.01	Rückerstattung Porti		3'182.40		2'500		3'264.40
500.451.01	Kantonsbeitrag an Verwaltungskosten		57'487.00		55'000		55'281.00
500.451.03	Abgeltung Kanton für Auskunftserteilung		16'413.00		16'200		16'286.00
500.451.05	Abgeltung Kanton EDV-Support		1'500.00		1'500		1'500.00
500.452.01	Rückerstattung der beteiligten Gemeinden		146'465.05		130'000		131'235.80
<b>53</b>	<b>Sonstige Sozialversicherungen</b>	<b>1'225'994.00</b>		<b>1'215'500</b>		<b>1'261'062.00</b>	
<b>530</b>	<b>Ergänzungsleistungen AHV, IV; Sonstiges</b>	<b>1'214'927.00</b>		<b>1'193'400</b>		<b>1'247'983.00</b>	
530.361.01	Beitrag an den Kanton	1'214'927.00		1'193'400		1'247'983.00	
<b>533</b>	<b>Familienzulagen</b>	<b>11'067.00</b>		<b>22'100</b>		<b>13'079.00</b>	
533.351.01	Anteil Lastenausgleich Familienzulagen	11'067.00		22'100		13'079.00	
<b>54</b>	<b>Jugendschutz</b>	<b>495'714.40</b>	<b>82'700.90</b>	<b>473'860</b>	<b>65'160</b>	<b>432'161.60</b>	<b>60'782.80</b>
<b>540</b>	<b>Jugendschutz</b>	<b>478'576.05</b>	<b>65'562.55</b>	<b>473'860</b>	<b>65'160</b>	<b>432'161.60</b>	<b>60'782.80</b>
540.301.01	Entschädigung Pflegekinderaufsicht	1'500.00		1'500		1'500.00	
540.305.01	Unfallversicherungsprämie	2.45		10		2.40	
540.317.01	Spesenentschädigung Pflegekinderaufsicht			200			
540.318.01	Pflegekinderversicherung			150			
540.365.01	Jugendarbeit Bödeli	476'381.60		470'000		428'666.70	
540.365.02	Elternbriefe Pro Juventute	562.00		2'000		1'992.50	
540.365.03	Verschiedene Beiträge	130.00					
540.452.01	Durch Gemeinden zu tragende Restkosten Jugendarbeit Bödeli		65'562.55		65'160		60'782.80
<b>541</b>	<b>Kinderheime und -krippen, Waisenhäuser</b>	<b>17'138.35</b>	<b>17'138.35</b>				
541.380.01	Einlagen in Spezialfinanzierung Zuwendung familienergänzende Kinderbetreuung	17'138.35					
541.439.01	Zuwendungen familienergänzende Kinderbetreuung		17'138.35				



Konto		Rechnung 2013		Voranschlag 2013		Rechnung 2012	
		Aufwand	Ertrag	Aufwand	Ertrag	Aufwand	Ertrag
<b>56</b>	<b>Sozialer Wohnungsbau</b>	<b>200.00</b>		<b>200</b>		<b>200.00</b>	
<b>560</b>	<b>Wohnungsbau</b>	<b>200.00</b>		<b>200</b>		<b>200.00</b>	
560.365.01	Beitrag an Schweizerische Fachstelle für behindertengerechtes Bauen	200.00		200		200.00	
<b>57</b>	<b>Altersheime</b>	<b>7'267.90</b>		<b>790</b>		<b>9'508.45</b>	
<b>571</b>	<b>Altersheim Bethania</b>	<b>7'267.90</b>		<b>790</b>		<b>9'508.45</b>	
571.300.01	Entschädigung, Sitzungsgelder	6'330.00				5'770.00	
571.303.01	Sozialversicherungsbeiträge	148.85					
571.315.01	Dienstleistungen Dritter für den übrigen Unterhalt					1'949.40	
571.318.03	Steuern und Abgaben	789.05		790		789.05	
571.318.05	Massnahmen Alterssiedlung					1'000.00	
<b>58</b>	<b>Sozialhilfe</b>	<b>2'646'094.20</b>	<b>384'350.10</b>	<b>2'578'350</b>	<b>381'100</b>	<b>2'964'144.45</b>	<b>359'527.50</b>
<b>582</b>	<b>Weitere Wohlfahrts-, Vor- und Fürsorgeeinrichtungen</b>	<b>41'846.25</b>		<b>39'350</b>		<b>15'737.45</b>	
582.362.01	Beitrag an Kosten Fachstelle für Altersfragen und Fachkommission "Alter"	14'755.10		15'000		6'502.45	
582.365.02	Zentrum Mittengraben (vormals Regionales Behindertenzentrum Interlaken)	200.00		200		200.00	
582.365.03	Verschiedene Beiträge	2'575.00		3'000		3'025.00	
582.365.04	Verein für Altersbetreuung	500.00		500		500.00	
582.365.05	Samariterverein Interlaken und Umgebung	560.00		700		560.00	
582.365.07	Bildungsstätte für Soziale Arbeit Bern	50.00		50		50.00	
582.365.08	Gotthelfverein Interlaken	100.00		100		100.00	
582.365.10	Gemeinnütziger Frauenverein Unterseen	700.00		700		700.00	
582.365.12	Verein Tagesfamilien der Amtsbezirke Interlaken und Oberhasli	100.00		100		100.00	
582.365.13	HEKS, Unterstützungsbeitrag an Deutschkurs (Jahre 2009 - 2012)					1'000.00	
582.365.14	Verein Spitex Interlaken und Umgebung - Mahlzeitendienst	11'427.50		13'500			
582.365.15	Verein Tagesfamilien Interlaken & Oberhasli - Lohnerhöhung Tageseltern	8'928.65		5'000		2'500.00	
582.365.16	Verein Pro Juventute Kanton Bern	1'000.00					
582.365.17	Verein Procap Bern, Region Interlaken- Oberhasli	250.00					
582.365.18	Verein Begleiteter Besuchstreff Berner Oberland	200.00					
582.366.01	Weihnachtsbescherungen und Geschenke an Heimbewohner	500.00		500		500.00	
<b>583</b>	<b>Asylwesen</b>					<b>250.00</b>	
583.362.01	Beitrag an Asylkoordination Thun (vormals PAG Thun)					250.00	
<b>587</b>	<b>Lastenausgleich</b>	<b>2'517'364.90</b>	<b>383'338.75</b>	<b>2'364'300</b>	<b>381'100</b>	<b>2'848'761.75</b>	<b>358'273.60</b>
587.351.01	Vergütungen der Gemeinde an den Staat (Lastenverteilung Fürsorge)	2'851'246.70		2'707'300		2'436'464.15	
587.351.02	Selbstbehalte familienergänzende Betreuungsangebote und Gemeinschaftszentren	44'118.20		35'000		34'297.60	
587.351.99	Rückstellung aufgrund Lastenverschiebung Umsetzung neues Kindes- und Erwachsenenschutzrecht	-378'000.00		-378'000		378'000.00	





Konto		Rechnung 2013		Voranschlag 2013		Rechnung 2012	
		Aufwand	Ertrag	Aufwand	Ertrag	Aufwand	Ertrag
587.451.01	Vergütungen des Staates an die Gemeinde		383'338.75		381'100		358'273.60
<b>589</b>	<b>Sozialbehörden, Sekretariat</b>	<b>86'883.05</b>	<b>1'011.35</b>	<b>174'700</b>		<b>99'395.25</b>	<b>1'253.90</b>
589.352.01	Gemeindeverband Sozialdienst Region Jungfrau (vormals Sozialdienst Amt Interlaken)	51'965.85		107'000		58'713.95	
589.362.01	Sekretariat Regionale Sozialkommission	22'132.60		47'500		26'009.90	
589.365.01	Beiträge an Hilfswerke und andere Organisationen	200.00		500		100.00	
589.365.02	Verein für das Alter	2'729.75		2'700		2'699.70	
589.366.01	Sozialhilfe - nicht Lastenausgleichsberechtigt	8'174.60		15'000		10'811.70	
589.390.02	Verrechneter Aufwand Kto. 620	1'680.25		2'000		1'060.00	
589.436.02	Rückerstattung Sozialhilfe		1'011.35				1'253.90



Konto		Rechnung 2013		Voranschlag 2013		Rechnung 2012	
		Aufwand	Ertrag	Aufwand	Ertrag	Aufwand	Ertrag
<b>6</b>	<b>VERKEHR</b>	<b>2'242'113.73</b>	<b>982'087.95</b>	<b>2'448'663</b>	<b>924'500</b>	<b>2'205'701.22</b>	<b>902'124.15</b>
	Netto Aufwand		1'260'025.78		1'524'163		1'303'577.07
<b>62</b>	<b>Gemeindestrassen</b>	<b>1'637'449.21</b>	<b>883'595.95</b>	<b>1'705'553</b>	<b>827'500</b>	<b>1'628'008.10</b>	<b>807'433.15</b>
<b>620</b>	<b>Gemeindestrassennetz</b>	<b>1'583'564.74</b>	<b>724'394.75</b>	<b>1'646'700</b>	<b>672'500</b>	<b>1'573'393.40</b>	<b>661'540.40</b>
620.300.01	Entschädigungen, Sitzungsgelder	22'280.00		22'200		22'370.00	
620.301.01	Löhne/Zulagen Bauamtpersonal	1'012'163.50		974'000		953'174.70	
620.303.01	Sozialversicherungsbeiträge	81'053.00		79'000		76'416.65	
620.304.01	Personalversicherungsbeiträge	72'314.05		74'400		70'838.80	
620.305.01	Unfallversicherungsbeiträge	27'978.55		30'500		27'263.10	
620.306.01	Dienstkleider	5'348.10		7'000		4'955.45	
620.309.01	Weiterbildungskosten	5'773.45		5'000		1'925.00	
620.309.02	Rückstellung	-15'000.00				29'000.00	
	Ferien-/Überzeitguthaben						
620.310.01	Büromaterial, Drucksachen, Inserate	2'226.25		2'500		3'235.35	
620.311.01	Anschaffung von Mobilien, Maschinen und Werkzeugen	5'010.80		19'000		4'256.90	
620.311.02	Anschaffungen für Strassensignalisation	5'741.30		6'000		4'828.65	
620.312.01	Wasser, Energie, Heizmaterial	18'312.70		15'000		15'263.00	
620.312.02	Energie Strassenbeleuchtung	61'327.10		70'000		62'343.45	
620.313.01	Verbrauchsmaterial	92'280.99		100'000		101'521.10	
620.313.02	Hausnummern, Strassenbezeichnung	334.80		1'500		982.20	
620.314.01	Unterhalt Strassen	58'731.35		103'500		85'351.85	
620.314.02	Unterhalt Werkhof	9'161.70		8'750		8'710.50	
620.314.04	Unterhalt und Erneuerung Spezialbeleuchtung	1'050.45		4'000			
620.314.05	Unterhalt und Erneuerung öffentliche Beleuchtung	16'398.15		3'000			
620.315.01	Unterhalt Maschinen, Werkzeuge und Einrichtungen	4'880.50		15'000		11'680.30	
620.316.01	Miete und Pachten	3'700.50		5'900		4'697.55	
620.317.01	Spesenentschädigungen	450.40		1'000		147.00	
620.317.02	Freier Kredit Baukommission	500.00		500		500.00	
620.318.01	Allgemeine Verwaltungskosten	2'622.10		5'300		3'372.80	
620.318.02	Haftpflicht- und Sachversicherungsprämien	17'440.65		16'000		15'326.40	
620.318.03	Projektierungskosten und Honorare	20'425.30		21'000		12'850.60	
620.318.04	Transporte durch Dritte	6'201.90		8'000		4'396.65	
620.318.05	Steuern, Abgaben und Abwassergebühren	42'207.15		46'000		45'835.40	
620.365.01	Schweizerischer Fachverband Betriebsunterhalt Sektion Bern, Mitgliedsbeitrag	350.00		350		350.00	
620.365.02	Schweizerischer Städteverband / Kommunale Infrastruktur	800.00		800		800.00	
620.390.00	Verrechneter Aufwand (diverse Konten)	1'500.00		1'500		1'000.00	
620.434.01	Dienstleistungserträge		29'151.65		25'000		28'297.05
620.435.01	Verkaufserlöse, übrige Einnahmen		1'016.70		500		70.00
620.436.01	Erwerbsausfallentschädigung und Unfalltaggelder		20'036.00		5'000		7'546.85
620.436.03	Verschiedene Rückerstattungen		2'879.30		2'000		2'720.55
620.438.01	Eigenleistungen für Investitionen		7'584.95				8'382.10
620.461.01	Kantonsbeiträge						1'678.45
620.490.00	Verrechneter Aufwand (diverse Konten)		663'726.15		640'000		612'845.40
<b>621</b>	<b>Parkplätze</b>	<b>53'884.47</b>	<b>159'201.20</b>	<b>58'853</b>	<b>155'000</b>	<b>54'614.70</b>	<b>145'892.75</b>
621.313.01	Verbrauchsmaterial	622.05		2'000			
621.314.01	Dienstleistungen Dritter für den baulichen Unterhalt	426.30		2'000		6'121.00	
621.315.01	Unterhalt der Einrichtungen	6'250.15		7'000		3'071.90	
621.316.01	Mieten und Pachten	5'920.00		6'000		5'920.00	
621.318.01	Steuern und Abgaben	360.45		303		360.50	



Konto		Rechnung 2013		Voranschlag 2013		Rechnung 2012	
		Aufwand	Ertrag	Aufwand	Ertrag	Aufwand	Ertrag
621.318.02	Bankspesen Münz Parkuhren	2'763.65		3'000		2'412.10	
621.318.03	Kreditkartengebühren Online-Schalter Parkkarten	23.07		50		29.20	
621.390.00	Verrechneter Aufwand (diverse Konten)	37'518.80		38'500		36'700.00	
621.434.01	Parkgebühren		159'201.20		150'000		145'892.75
621.434.02	Einstellhalle Stedtzentrum				5'000		
<b>65</b>	<b>Regionalverkehr</b>	<b>15'153.10</b>		<b>47'000</b>		<b>28'975.10</b>	
<b>650</b>	<b>Regionalverkehrsbetriebe</b>	<b>15'153.10</b>		<b>47'000</b>		<b>28'975.10</b>	
650.314.01	Unterhalt Bushaltestellen			2'000			
650.318.02	Projektierungskosten und Honorare					13'847.75	
650.364.01	Gemeindeanteil Kosten Benützung Ortsbus mit Gästekarte	9'350.00		10'000		9'375.00	
650.364.02	Gemeindeanteil Kosten Moonliner	5'803.10		10'000		5'752.35	
650.364.03	Gemeindeanteil Kosten Linie 105 "Breite/Wellenacher"			24'000			
650.390.01	Verrechneter Aufwand Kto. 620			1'000			
<b>66</b>	<b>Schiffahrt</b>	<b>5'610.00</b>		<b>5'610</b>			
<b>660</b>	<b>Schiffahrt</b>	<b>5'610.00</b>		<b>5'610</b>			
660.364.01	Schiffahrt Brienersee - Anteil an Fahrplanausbau Jahre 2013 - 2015	5'610.00		5'610			
<b>69</b>	<b>Übriger Verkehr</b>	<b>583'901.42</b>	<b>98'492.00</b>	<b>690'500</b>	<b>97'000</b>	<b>548'718.02</b>	<b>94'691.00</b>
<b>690</b>	<b>Übriger Verkehr</b>	<b>583'901.42</b>	<b>98'492.00</b>	<b>690'500</b>	<b>97'000</b>	<b>548'718.02</b>	<b>94'691.00</b>
690.310.01	Büromaterial, Inserate			500			
690.318.01	Unpersönliche Generalabonnemente	90'300.31		90'000		86'142.00	
690.318.04	Kreditkartengebühren Online-Schalter Generalabonnemente	446.11		500		429.02	
690.351.01	Beitrag an öffentlichen Verkehr	486'155.00		592'500		455'147.00	
690.390.01	Verrechneter Aufwand Kto. 029	7'000.00		7'000		7'000.00	
690.434.01	Benützungsggebühren		98'492.00		97'000		94'691.00



Konto		Rechnung 2013		Voranschlag 2013		Rechnung 2012	
		Aufwand	Ertrag	Aufwand	Ertrag	Aufwand	Ertrag
<b>7</b>	<b>UMWELT UND RAUMORDNUNG</b>	<b>3'213'276.19</b>	<b>2'878'934.72</b>	<b>3'281'140</b>	<b>2'920'525</b>	<b>3'285'114.75</b>	<b>2'999'985.26</b>
	Netto Aufwand		334'341.47		360'615		285'129.49
<b>71</b>	<b>Abwasserentsorgung</b>	<b>1'250'469.01</b>	<b>1'250'469.01</b>	<b>1'369'175</b>	<b>1'369'175</b>	<b>1'351'609.90</b>	<b>1'351'609.90</b>
<b>710</b>	<b>Abwasserentsorgung</b>	<b>1'250'469.01</b>	<b>1'250'469.01</b>	<b>1'369'175</b>	<b>1'369'175</b>	<b>1'351'609.90</b>	<b>1'351'609.90</b>
710.300.01	Entschädigungen, Sitzungsgelder		500				
710.309.01	Aus- und Weiterbildungskosten		3'000				
710.310.01	Büromaterial, Drucksachen, Inserate, Zeitschriften	87.80		2'000		570.50	
710.312.01	Energie Pumpwerke	10'740.45		11'000		12'988.35	
710.314.01	Unterhalt Kanalisationsnetz	44'468.72		60'000		78'092.61	
710.315.01	Allgemeine Verwaltungsarbeiten	15'497.95		8'500		500.00	
710.317.01	Spesenentschädigung		1'000				
710.318.01	Honorare für Pläne und Projekte	28'740.50		44'000		68'256.45	
710.318.02	Steuern, Abgaben und Versicherungen	1'079.80		550		571.40	
710.318.03	Porti und Telefon		500				
710.318.04	Übrige Arbeiten Dritter	10'909.80		17'000		15'043.00	
710.318.05	Sachversicherungsprämien	14.55					
710.318.06	Vorsteuerkürzung MWST			1'000			
710.330.01	Abschreibungen Finanzvermögen	1'008.40		1'000		539.60	
710.331.01	Abschreibungen Wiederbeschaffungswert	248'813.10		330'000		338'695.00	
710.332.01	Abschreibungen Auflösung Spezialfinanzierung Werterhalt			119'000		172'586.89	
710.362.01	Betrieb ARA Region Interlaken	191'600.10		270'000		171'854.25	
710.362.02	Beitrag an Abwasserfonds	72'816.00		86'000		80'977.40	
710.365.01	Verband Schweizer Abwasser- und Gewässerschutzfachleute	600.00		525		525.00	
710.380.01	Einlage Spezialfinanzierung Rechnungsausgleich	230'847.29					
710.380.02	Einlage Spezialfinanzierung Walterhalt	330'226.00		330'000		338'695.00	
710.390.00	Verrechneter Aufwand (diverse Konten)	63'018.55		83'600		71'714.45	
710.421.01	Verzugszinsen						254.85
710.434.01	Kanalisations-Grundgebühr		338'042.50		330'000		332'004.60
710.434.02	Kanalisations-Benützungsg Gebühr		572'204.01		549'000		561'181.15
710.436.03	Verschiedene Rückerstattungen				1'000		
710.469.01	Anteil Drittgemeinden an Wiederbeschaffungswert Kanalisation		7'715.00		7'715		7'715.00
710.480.01	Entnahme Spezialfinanzierung Rechnungsausgleich				51'460		22'888.95
710.480.02	Entnahme Spezialfinanzierung Walterhalt		248'813.10		330'000		338'695.00
710.491.01	Verrechnete Zinsen Kto. 940		83'694.40		100'000		88'870.35
<b>72</b>	<b>Abfallentsorgung</b>	<b>1'006'762.40</b>	<b>1'006'762.40</b>	<b>950'650</b>	<b>950'650</b>	<b>993'879.36</b>	<b>993'879.36</b>
<b>720</b>	<b>Abfallbeseitigung</b>	<b>1'006'762.40</b>	<b>1'006'762.40</b>	<b>950'650</b>	<b>950'650</b>	<b>993'879.36</b>	<b>993'879.36</b>
720.300.01	Entschädigungen, Sitzungsgelder		500				
720.309.01	Aus- und Weiterbildungskosten			2'500		1'160.00	
720.310.01	Büromaterial, Drucksachen, Inserate, Zeitschriften	2'257.49		3'500		2'424.05	
720.311.01	Anschaffungen	4'468.40		11'000		6'564.25	
720.313.01	Verbrauchsmaterialien	2'874.18		4'000		2'742.60	
720.316.01	Mieten, Pachten und Benützungsaufwand	1'125.90		1'500		1'125.90	
720.317.01	Spesenentschädigung			750			
720.318.01	Transportkosten	217'598.05		245'000		214'884.95	
720.318.02	Kehrichtverbrennungskosten AVAG (Hauskehricht)	222'498.57		238'000		219'328.40	
720.318.03	Übrige Deponie- und Entsorgungskosten	107'148.51		117'500		116'114.40	
720.318.04	Papiersammlung Schule	34'114.00		40'000		32'890.00	



Konto		Rechnung 2013		Voranschlag 2013		Rechnung 2012	
		Aufwand	Ertrag	Aufwand	Ertrag	Aufwand	Ertrag
720.318.05	Porti und Telefon	428.84		1'000		809.98	
720.318.06	Übrige Arbeiten Dritter	11'863.70		16'000		11'243.75	
720.318.07	Aktionen (Sondersammlungen)	19'994.62		25'000		29'057.45	
720.318.08	Vorsteuerkürzung MWST			1'000		473.55	
720.330.01	Abschreibungen Finanzvermögen	1'111.00		1'000		884.00	
720.380.01	Einlage in Spezialfinanzierung	108'474.99				70'117.78	
720.390.00	Verrechneter Aufwand (diverse Konten)	187'536.60		220'400		194'722.90	
720.392.01	Verrechnete Abschreibungen Kto. 990	85'267.55		22'000		89'335.40	
720.421.01	Verzugszinsen						431.65
720.426.01	Zins auf Beteiligungen des Verwaltungsvermögens		1'228.50		1'228		1'228.50
720.434.01	Abfuhrgebühren AVAG (Sackgebühr)		327'316.70		310'000		315'574.05
720.434.02	Abfuhrgebühren Gemeinde (Grundgebühr)		628'245.20		560'000		616'069.75
720.434.04	Aktionen (Sondersammlungen)		16'891.40		15'000		19'132.75
720.434.05	Dienstleistungserträge und Benutzungsgebühren		888.90		1'000		1'134.30
720.435.01	Übrige Verkaufserlöse				200		55.55
720.436.02	Rückerstattungen Papiersammlung		22'174.10		21'600		21'378.51
720.436.03	Vorgezogene Entsorgungsgebühr (VEG)						9'812.00
720.436.04	Verschiedene Rückerstattungen						1'481.50
720.437.01	Bussen		2'120.00		500		100.00
720.480.01	Entnahme aus Spezialfinanzierung				33'422		
720.491.01	Verrechnete Zinsen Kto. 940		7'897.60		7'700		7'480.80
<b>74</b>	<b>Friedhof und Bestattung</b>	<b>262'058.82</b>	<b>172'421.10</b>	<b>239'625</b>	<b>177'100</b>	<b>258'947.19</b>	<b>206'185.05</b>
<b>740</b>	<b>Friedhof und Bestattung</b>	<b>262'058.82</b>	<b>172'421.10</b>	<b>239'625</b>	<b>177'100</b>	<b>258'947.19</b>	<b>206'185.05</b>
740.310.01	Büromaterial, Drucksachen, Inserate			500			
740.311.01	Anschaffung von Maschinen und Werkzeugen, Mobilien	119.47		5'000			
740.312.01	Wasser, Energie, Heizmaterial	5'200.78		5'500		4'369.30	
740.313.01	Verbrauchsmaterialien	20'374.10		25'500		21'521.40	
740.314.01	Dienstleistungen Dritter für den baulichen Unterhalt	2'223.15		6'000			
740.314.02	Unterhalt Aufbahnhalle	528.30		3'500		841.70	
740.315.01	Dienstleistungen Dritter für den übrigen Unterhalt, Bepflanzungen	18'294.35		23'000		19'279.35	
740.315.02	Unterhalt Maschinen und Werkzeuge			500			
740.318.01	Allgemeine Verwaltungskosten	139.67		1'000		161.99	
740.318.02	Haftpflicht- und Sachversicherungsprämien	817.80		1'000		818.60	
740.318.03	Steuern und Abgaben	121.60		125		121.60	
740.318.04	Projektierungskosten und Honorare	500.00		4'000		4'276.00	
740.318.05	Vorsteuerkürzung MWST	1'149.80		1'000		869.65	
740.380.01	Einlage in Spezialfinanzierung	28'739.80		30'000		36'739.80	
740.390.00	Verrechneter Aufwand (diverse Konten)	183'850.00		133'000		169'947.80	
740.434.01	Grabgebühren / Miete		14'560.00		20'000		20'000.00
740.434.02	Erd- und Urnenbestattung, Einfassung, Grabaufhebung, Unterhalt		49'700.00		40'000		69'950.00
740.434.03	Grabanpflanzungen		35'500.00		15'000		23'400.00
740.434.04	Aufbahungsgebühren		4'750.00		6'000		7'450.00
740.434.05	Gebühren Grabunterhalt		28'739.80		30'000		36'739.80
740.435.01	Verkaufserlöse, übrige Einnahmen		158.60		500		150.00
740.480.01	Entnahme aus Spezialfinanzierung		38'346.45		65'000		47'687.40
740.491.01	Aufwand Grabunterhalt Verrechnete Zinsen Kto. 940		666.25		600		807.85



Konto		Rechnung 2013		Voranschlag 2013		Rechnung 2012	
		Aufwand	Ertrag	Aufwand	Ertrag	Aufwand	Ertrag
<b>75</b>	<b>Gewässerverbauungen</b>	<b>424'492.16</b>	<b>424'492.16</b>	<b>400'000</b>	<b>400'000</b>	<b>412'238.25</b>	<b>412'238.25</b>
<b>750</b>	<b>Gewässerverbauungen</b>	<b>424'492.16</b>	<b>424'492.16</b>	<b>400'000</b>	<b>400'000</b>	<b>412'238.25</b>	<b>412'238.25</b>
750.362.01	Ablieferung Schwellentellen an Schwellenkorporation Unterseen	424'492.16		400'000		412'238.25	
750.406.01	Schwellentellen (zu Gunsten Schwellenkorporation Unterseen)		424'492.16		400'000		412'238.25
<b>76</b>	<b>Lawinenschutz</b>	<b>19'824.05</b>	<b>211.10</b>	<b>52'650</b>		<b>27'613.25</b>	<b>181.70</b>
<b>760</b>	<b>Lawinenschutz</b>	<b>19'824.05</b>	<b>211.10</b>	<b>52'650</b>		<b>27'613.25</b>	<b>181.70</b>
760.314.01	Pflege / Unterhalt Schutzwald	1'050.00		17'650		4'097.40	
760.314.04	Dienstleistungen Dritter nach Naturereignissen (Sturmschäden etc.)	3'483.25		10'000		16'223.55	
760.318.01	Projektierungskosten und Honorare	10'943.55		10'000		4'553.55	
760.390.01	Verrechneter Aufwand Kto. 620	4'347.25		15'000		2'738.75	
760.436.01	Verschiedene Rückerstattungen		211.10				181.70
<b>77</b>	<b>Naturschutz</b>	<b>100.00</b>		<b>100</b>		<b>100.00</b>	
<b>770</b>	<b>Naturschutz</b>	<b>100.00</b>		<b>100</b>		<b>100.00</b>	
770.365.01	Pro Natura Berner Oberland	100.00		100		100.00	
<b>78</b>	<b>Übriger Umweltschutz</b>	<b>96'256.30</b>	<b>24'544.90</b>	<b>110'200</b>	<b>23'600</b>	<b>92'348.55</b>	<b>26'733.05</b>
<b>780</b>	<b>Öffentliche Toiletten</b>	<b>78'421.30</b>	<b>6'150.80</b>	<b>86'600</b>		<b>71'117.65</b>	<b>4'056.00</b>
780.311.01	Anschaffungen			7'000		264.05	
780.312.01	Wasser, Energie, Heizmaterial	5'619.55		6'000		4'350.25	
780.313.01	Verbrauchsmaterial	1'835.95		2'500		1'091.25	
780.313.02	Verbrauchsmaterial Hundetoiletten	5'331.80		5'000		4'934.05	
780.314.01	Dienstleistungen Dritter öffentliche Toiletten	28'943.35		30'000		27'475.20	
780.318.01	Projektierungskosten und Honorare			3'000			
780.318.02	Sachversicherungsprämien	58.15		100		110.50	
780.318.03	Steuern, Gebühren, Abgaben	10.90				10.90	
780.390.00	Verrechneter Aufwand (diverse Konten)	36'621.60		33'000		32'881.45	
780.436.01	Verschiedene Rückerstattungen		6'150.80				4'056.00
<b>781</b>	<b>Tierkörperbeseitigung</b>	<b>17'835.00</b>	<b>17'835.00</b>	<b>23'600</b>	<b>23'600</b>	<b>21'230.90</b>	<b>21'230.90</b>
781.300.01	Entschädigungen, Sitzungsgeld	100.00		100		130.00	
781.318.01	Dienstleistungen und Honorare			1'000			
781.352.01	Beitrag an Kadaversammelstelle	17'735.00		22'000		21'100.90	
781.390.01	Verrechneter Aufwand Kto. 620			500			
781.490.01	Verrechneter Aufwand Kto. 720		17'835.00		23'600		21'230.90
<b>789</b>	<b>Übrige Immissionen</b>		<b>559.10</b>				<b>1'446.15</b>
789.451.01	Rückverteilung Kanton CO2-Abgabe		559.10				1'446.15
<b>79</b>	<b>Raumordnung</b>	<b>153'313.45</b>	<b>34.05</b>	<b>158'740</b>		<b>148'378.25</b>	<b>9'157.95</b>
<b>790</b>	<b>Raumplanung</b>	<b>153'313.45</b>	<b>34.05</b>	<b>158'740</b>		<b>148'378.25</b>	<b>9'157.95</b>
790.300.01	Entschädigungen, Sitzungsgelder	8'700.00		7'540		6'830.00	
790.303.01	Sozialversicherungsbeiträge	378.00					
790.310.01	Büromaterial, Drucksachen, Inserate	902.25		6'000		2'453.50	
790.317.01	Freier Kredit Planungskommission			500		500.00	
790.318.01	Honorare Ortsplanung	39'947.25		38'000		34'285.40	
790.362.02	Regionalkonferenz Oberland-Ost	59'022.00		60'500		60'708.40	
790.362.03	Gemeindeverband für die Erhaltung der Wälder in der Region Oberland-Ost	40'147.95		38'500		38'134.60	
790.365.01	Beitrag Kantonale Planungsgruppe	1'700.00		1'700		1'700.00	



# Laufende Rechnung

Konto		Rechnung 2013		Voranschlag 2013		Rechnung 2012	
		Aufwand	Ertrag	Aufwand	Ertrag	Aufwand	Ertrag
790.365.03	Agglomerationskonferenz Interlaken	2'516.00		4'000		2'511.00	
790.365.04	Verein Hauptstadtregion Schweiz			2'000		1'255.35	
790.436.02	Verschiedene Rückerstattungen		34.05				9'157.95





Konto		Rechnung 2013		Voranschlag 2013		Rechnung 2012	
		Aufwand	Ertrag	Aufwand	Ertrag	Aufwand	Ertrag
<b>8</b>	<b>VOLKSWIRTSCHAFT</b>	<b>601'912.90</b>	<b>334'797.15</b>	<b>714'825</b>	<b>315'370</b>	<b>604'149.27</b>	<b>311'693.95</b>
	Netto Aufwand		267'115.75		399'455		292'455.32
<b>80</b>	<b>Landwirtschaft</b>	<b>15'019.55</b>	<b>1'267.70</b>	<b>23'660</b>	<b>1'750</b>	<b>17'920.75</b>	<b>2'582.40</b>
<b>800</b>	<b>Landwirtschaft</b>	<b>15'019.55</b>	<b>1'267.70</b>	<b>23'660</b>	<b>1'750</b>	<b>17'920.75</b>	<b>2'582.40</b>
800.301.01	Besoldung Ackerbauleiter	4'633.90		4'700		4'647.20	
800.303.01	Sozialversicherungsbeiträge	378.75		400		379.85	
800.305.01	Unfallversicherungsbeiträge	24.60		60		24.50	
800.313.01	Verbrauchsmaterial	1'559.80		5'000			
800.314.01	Dienstleistungen Dritter für den baulichen Unterhalt					2'051.95	
800.318.02	Diverse Honorare			2'000			
	Bekämpfungsmassnahmen (Feuerbrand, Neophyten etc.)						
800.365.01	Verschiedene Beiträge			500			
800.390.01	Verrechneter Aufwand Kto. 620	8'422.50		11'000		10'817.25	
800.434.01	Auffuhrgebühren Viehschauplatz		512.00		500		571.60
800.452.01	Rückerstattung der beteiligten Gemeinden		755.70		750		757.80
800.461.01	Vorbeugung Feuerbrand, Rückerstattung des Kantons				500		1'253.00
<b>82</b>	<b>Jagd und Fischerei</b>	<b>500.00</b>		<b>500</b>		<b>500.00</b>	
<b>820</b>	<b>Jagd und Fischerei</b>	<b>500.00</b>		<b>500</b>		<b>500.00</b>	
820.365.01	Tierschutzverein Interlaken	500.00		500		500.00	
<b>83</b>	<b>Tourismus</b>	<b>578'723.55</b>	<b>203'198.60</b>	<b>577'045</b>	<b>200'620</b>	<b>578'880.92</b>	<b>196'192.10</b>
<b>830</b>	<b>Tourismus</b>	<b>578'723.55</b>	<b>203'198.60</b>	<b>577'045</b>	<b>200'620</b>	<b>578'880.92</b>	<b>196'192.10</b>
830.300.01	Entschädigungen, Sitzungsgelder			500			
830.318.01	Kreditkartengebühren					0.62	
	Online-Schalter Souvenirs						
830.319.01	Übriger Sachaufwand (Broschüren, Kleber, usw.)	4'987.45		5'000		15'072.40	
830.364.01	Freiluft- und Hallenbad Bödéli AG Betriebsbeitrag	81'620.00		81'620		80'960.00	
830.364.02	Freiluft- und Hallenbad Bödéli AG Abschreibung Altlasten	66'780.00		66'780		66'240.00	
830.364.03	Genossenschaft Eissportzentrum Bödéli - Beitrag an Kapitaldienst	20'000.00		20'000		20'000.00	
830.365.02	Alpenwildparkverein Interlaken	1'500.00		1'500		1'500.00	
830.365.03	Verschiedene Beiträge	410.00		1'000		2'020.00	
830.365.04	Thun-Thunersee Tourismus (vor Zusammenschluss Thunersee Tourismus)	150.00		150		150.00	
830.365.05	Volkswirtschaft Berner Oberland	2'802.00		2'850		2'796.80	
830.365.07	Tourismus-Organisation Interlaken	67'750.00		65'000		63'750.00	
830.365.10	Interlaken Congress AG	38'250.00		38'500		38'250.00	
830.365.12	Beitrag Blumenschmuckwettbewerb	1'100.00		1'100		1'100.00	
830.365.13	UNESCO Weltnaturerbe Jungfrau-Aletsch-Bietschhorn	3'125.00		3'125		3'125.00	
830.365.15	Ablieferung Tourismusförderungsabgabe an Tourismusorganisation Interlaken	118'189.30		115'000		112'631.50	
830.365.16	Blumenschmuck Brücken			1'000			
830.365.19	Verein Lokale Agenda 21 Agglomeration Interlaken			80			
830.365.20	Förderverein Swiss Alps 3000			100			
830.365.21	Swiss Economic Forum (Beiträge Jahre 2011 - 2016)	8'000.00		8'000		8'000.00	
830.365.22	Internationales Alpensymposium	1'500.00		1'500		1'500.00	
830.380.02	Einlage in Spezialfinanzierung Erneuerungsfonds Freiluft- und Hallenbad Bödéli AG	81'620.00		81'620		80'960.00	





Konto		Rechnung 2013		Voranschlag 2013		Rechnung 2012	
		Aufwand	Ertrag	Aufwand	Ertrag	Aufwand	Ertrag
830.380.03	Einlage in Spezialfinanzierung Zins Erneuerungsfonds Freiluft- und Hallenbad Bödeli AG	-340.10		1'000		-0.85	
830.392.01	Verrechnete Abschreibungen Kto. 990	81'279.90		81'620		80'825.45	
830.406.01	Tourismusförderungsabgabe (zu Gunsten Tourismusorganisation Interlaken)		118'189.30		115'000		112'631.50
830.435.01	Verkaufserlöse		4'069.50		3'000		2'736.00
830.480.02	Entnahme aus Spezialfinanzierung Erneuerungsfonds Freiluft- und Hallenbad Bödeli AG		81'279.90		81'620		80'825.45
830.491.01	Verrechnete Zinsen Kto. 940		-340.10		1'000		-0.85
<b>86</b>	<b>Energie</b>	<b>7'669.80</b>	<b>130'330.85</b>	<b>113'620</b>	<b>113'000</b>	<b>6'847.60</b>	<b>112'919.45</b>
<b>860</b>	<b>Elektrizität</b>		<b>130'330.85</b>	<b>113'000</b>	<b>113'000</b>		<b>112'919.45</b>
860.380.01	Einlage in Spezialfinanzierung			113'000			
860.410.01	Industrielle Betriebe Interlaken Entschädigung aus Verkäufen		130'330.85		113'000		112'919.45
<b>862</b>	<b>Fernwärme</b>	<b>6'171.20</b>					
862.318.01	Projektierungskosten und Honorare	6'171.20					
<b>869</b>	<b>Übrige Energie</b>	<b>1'498.60</b>		<b>620</b>		<b>6'847.60</b>	
869.318.01	Projektierungskosten und Honorare	882.60				4'989.60	
869.364.02	Förderprojekt IBI - Prüfung Hausisolationen					1'242.00	
869.365.01	Energieforum Schweiz	216.00		220		216.00	
869.365.02	Verein Holzenergie Schweiz	400.00		400		400.00	



Konto		Rechnung 2013		Voranschlag 2013		Rechnung 2012	
		Aufwand	Ertrag	Aufwand	Ertrag	Aufwand	Ertrag
<b>9</b>	<b>FINANZEN UND STEUERN</b>	<b>5'055'143.38</b>	<b>17'300'203.63</b>	<b>3'984'591</b>	<b>15'597'170</b>	<b>3'446'599.14</b>	<b>16'377'138.65</b>
	Netto Ertrag	12'245'060.25		11'612'579		12'930'539.51	
<b>90</b>	<b>Steuern</b>	<b>76'655.65</b>	<b>14'388'425.60</b>	<b>120'000</b>	<b>13'781'000</b>	<b>286'921.20</b>	<b>14'499'724.85</b>
<b>900</b>	<b>Obligatorische periodische Steuern</b>		<b>12'371'144.30</b>		<b>11'723'000</b>		<b>12'563'483.80</b>
900.400.01	Einkommensteuern natürliche Personen		10'514'662.70		10'400'000		10'475'411.05
900.400.02	Vermögenssteuern natürliche Personen		861'350.35		850'000		874'668.45
900.400.10	Quellensteuern		328'836.35		300'000		322'325.05
900.400.11	Quellensteuer aus BGSA (Bundesgesetz gegen die Schwarzarbeit)		2'575.55		500		
900.400.12	Steuerteilungen zu Gunsten der Gemeinde natürliche Personen		399'206.20		400'000		623'174.40
900.400.13	Steuerteilungen zu Lasten der Gemeinde natürliche Personen		-583'318.10		-650'000		-635'919.35
900.400.17	Pauschale Steueranrechnung natürliche Personen		-3'346.70		2'000		-3'907.30
900.400.99	Rückstellung Ausfälle aufgrund Steuergesetzrevision						100'000.00
900.401.01	Gewinn- und Ertragssteuern juristische Personen		659'836.20		250'000		436'867.90
900.401.02	Kapital- und Vermögenssteuern juristische Personen		10'367.10		20'000		13'075.30
900.401.03	Holdingsteuern		1'760.05		500		1'351.05
900.401.04	Steuerteilungen zu Gunsten Gemeinde juristische Personen		290'995.80		300'000		427'118.45
900.401.05	Steuerteilungen zu Lasten Gemeinde juristische Personen		-111'781.20		-150'000		-70'681.20
<b>901</b>	<b>Obligatorische aperiodische Steuern</b>		<b>594'222.20</b>		<b>615'000</b>		<b>537'619.20</b>
901.400.03	Lotteriegewinnsteuern		27'490.00				5'070.00
901.400.11	Nach- und Strafsteuern		24'171.70		15'000		9'866.25
901.403.01	Vermögensgewinnsteuern		219'119.25		350'000		289'588.25
901.403.02	Sonderveranlagung		323'441.25		250'000		233'094.70
<b>902</b>	<b>Liegenschaftssteuer</b>		<b>1'376'023.35</b>		<b>1'400'000</b>		<b>1'351'192.85</b>
902.402.01	Liegenschaftssteuern		1'376'023.35		1'400'000		1'351'192.85
<b>903</b>	<b>Steuerabschreibungen</b>	<b>76'655.65</b>	<b>19'735.75</b>	<b>120'000</b>	<b>15'000</b>	<b>286'921.20</b>	<b>18'589.00</b>
903.330.01	Steuerabschreibungen infolge Uneinbringlichkeit periodische Steuern	73'696.20		110'000		80'963.40	
903.330.02	Wertberichtigung für gefährdete Steuerguthaben			5'000		200'000.00	
903.330.03	Steuerabschreibungen infolge Uneinbringlichkeit aperiodische Steuern	2'959.45		5'000		5'957.80	
903.400.01	Eingang abgeschriebener Steuern periodisch		18'730.65		15'000		17'785.05
903.403.01	Eingang abgeschriebener Steuern aperiodisch		1'005.10				803.95
<b>904</b>	<b>Fakultative Steuern und Abgaben</b>		<b>27'300.00</b>		<b>28'000</b>		<b>28'840.00</b>
904.406.01	Hundetaxen		27'300.00		28'000		28'840.00
<b>92</b>	<b>Finanzausgleich</b>	<b>965'916.00</b>	<b>461'887.00</b>	<b>966'900</b>	<b>594'500</b>	<b>480'735.00</b>	<b>545'439.00</b>
<b>920</b>	<b>Finanzausgleich</b>	<b>965'916.00</b>	<b>461'887.00</b>	<b>966'900</b>	<b>594'500</b>	<b>480'735.00</b>	<b>545'439.00</b>
920.361.03	Lastenausgleich Neue Aufgabenteilung	965'916.00		966'900		480'735.00	
920.444.01	Zuschüsse aus dem Fonds		400'199.00		529'100		481'334.00
920.444.02	Soziodemografischer Zuschuss		61'688.00		65'400		64'105.00



Konto		Rechnung 2013		Voranschlag 2013		Rechnung 2012	
		Aufwand	Ertrag	Aufwand	Ertrag	Aufwand	Ertrag
<b>93</b>	<b>Anteile an kantonalen Steuern und Abgaben</b>		<b>50'260.75</b>		<b>20'000</b>		<b>133'918.95</b>
<b>930</b>	<b>Anteile an kantonalen Steuern und Abgaben</b>		<b>50'260.75</b>		<b>20'000</b>		<b>133'918.95</b>
930.441.01	Erbschafts- und Schenkungssteuern		50'260.75		20'000		133'918.95
<b>94</b>	<b>Vermögens- und Schuldenverwaltung</b>	<b>2'037'687.08</b>	<b>2'233'082.83</b>	<b>1'115'233</b>	<b>1'098'050</b>	<b>1'017'003.05</b>	<b>1'027'895.00</b>
<b>940</b>	<b>Zinsen</b>	<b>399'915.60</b>	<b>285'161.55</b>	<b>456'300</b>	<b>319'600</b>	<b>431'590.90</b>	<b>287'288.50</b>
940.321.01	Zinsen auf kurzfristigen Schulden	1'174.90		5'000		46.00	
940.321.05	Vergütungszinsen	40'176.20		55'000		50'379.75	
940.322.01	Zinsen auf mittel- und langfristigen Schulden	261'087.30		280'000		278'114.40	
940.323.01	Zinsen an Sonderrechnungen	5'336.95		6'800		5'623.35	
940.391.01	Verrechnete Zinsen Kto. 029	222.10		200		269.25	
940.391.02	Verrechnete Zinsen Kto. 710	83'694.40		100'000		88'870.35	
940.391.03	Verrechnete Zinsen Kto. 720	7'897.60		7'700		7'480.80	
940.391.04	Verrechnete Zinsen Kto. 740	666.25		600		807.85	
940.391.05	Verrechnete Zinsen Kto. 830	-340.10		1'000		-0.85	
940.421.01	Zinsen auf Kontokorrent- und Bankguthaben und übrige Verzugszinsen		12'331.45		6'000		8'853.45
940.421.15	Verzugszinsen auf Steuerguthaben		61'144.50		80'000		48'689.50
940.422.01	Zinsen auf Anlagen des Finanzvermögens		1'324.90		3'600		4'737.05
940.425.01	Darlehenszinsen des Verwaltungsvermögens		17'506.45				6'826.55
940.491.02	Verrechnete Zinsen Kto. 942		158'165.35		190'000		180'504.15
940.491.03	Verrechnete Zinsen Kto. 943		34'688.90		40'000		37'677.80
<b>942</b>	<b>Liegenschaften des Finanzvermögens</b>	<b>1'476'672.03</b>	<b>1'809'004.58</b>	<b>431'750</b>	<b>528'000</b>	<b>394'805.35</b>	<b>493'597.55</b>
942.301.01	Lohn Abwart Stadthaus	8'020.95		8'000		7'912.60	
942.301.02	Lohn Abwart Stadtkeller/Gemeindesaal	2'528.10		5'000		2'800.80	
942.303.01	Sozialversicherungsbeiträge	655.75		1'100		646.70	
942.305.01	Unfallversicherungsbeiträge	143.05		500		155.20	
942.310.01	Büromaterial, Drucksachen, Inserate, Zeitschriften	3'021.45		3'000		81.70	
942.311.01	Anschaffung von Mobilien			2'000		1'130.75	
942.312.01	Wasser, Energie, Heizmaterial	33'020.65		25'000		21'228.85	
942.313.01	Verbrauchsmaterialien	1'329.40		1'000		577.00	
942.314.01	Dienstleistungen Dritter für den baulichen Unterhalt	57'816.43		65'000		42'746.60	
942.315.01	Unterhalt Einrichtungen	2'837.00		2'000		4'448.20	
942.317.01	Spesenentschädigung			100			
942.318.01	Haftpflicht- und Sachversicherungsprämien	16'214.70		16'200		16'102.20	
942.318.02	Steuern, Gebühren, Abgaben	3'980.05		4'000		4'513.30	
942.318.03	Telefon Brandmeldeanlage	304.20		350		304.20	
942.330.01	Abschreibungen Liegenschaften Finanzvermögen	1'071'494.55					
942.380.01	Einlage in Spezialfinanzierung	84'000.00		83'000		83'000.00	
942.390.00	Verrechneter Aufwand (diverse Konten)	33'140.40		25'500		28'653.10	
942.391.01	Verrechnete Zinsen Kto. 940	158'165.35		190'000		180'504.15	
942.423.01	Mietzinse		306'304.05		300'000		302'741.70
942.423.02	Pachtzinse		2'230.00		1'000		2'434.05
942.423.03	Baurechtszinse		134'422.55		135'000		132'241.65
942.424.01	Buchgewinne auf Anlagen des Finanzvermögens		1'278'986.75				
942.436.01	Rückerstattungen Nebenkosten durch Mieter		46'273.05		35'000		25'762.10
942.436.02	Rückerstattungen und Kostenbeteiligungen der Mieter		208.05		500		208.05



Konto		Rechnung 2013		Voranschlag 2013		Rechnung 2012	
		Aufwand	Ertrag	Aufwand	Ertrag	Aufwand	Ertrag
942.436.03	Verschiedene Rückerstattungen		34.50		1'500		316.40
942.480.01	Entnahme aus Spezialfinanzierung		40'545.63		55'000		29'893.60
<b>943</b>	<b>Alterssiedlung</b>	<b>161'099.45</b>	<b>138'916.70</b>	<b>227'183</b>	<b>250'450</b>	<b>190'606.80</b>	<b>247'008.95</b>
943.301.01	Besoldung Abwart und Hilfskräfte	12'087.85		35'000		33'954.30	
943.303.01	Sozialversicherungsbeiträge	746.40		2'700		2'599.30	
943.304.01	Personalversicherungsbeiträge			2'600		2'549.80	
943.305.01	Unfallversicherungsbeiträge	438.30		1'100		969.90	
943.310.01	Büromaterial, Drucksachen, Inserate, Zeitschriften			1'000		64.00	
943.311.01	Möbilien, Einrichtungen, Geräte			5'000		2'000.00	
943.312.01	Wasser, Energie, Heizmaterial	45'177.50		45'000		42'924.15	
943.313.01	Verbrauchsmaterialien	182.40		1'500		390.10	
943.313.02	Pflanzen und Gartenmaterial	434.40		1'500		715.20	
943.314.01	Dienstleistungen Dritter für den baulichen Unterhalt	2'258.50		25'000		4'344.55	
943.315.01	Dienstleistungen Dritter für den übrigen Unterhalt	5'325.00		10'000		5'495.25	
943.318.01	Sachversicherungsprämien	4'807.75		4'825		4'874.25	
943.318.02	Steuern und Abgaben	1'202.15		1'203		1'202.15	
943.318.03	Fernsehkonzessionsgebühren	1'435.40		1'450		1'435.40	
943.318.04	Liftelefon	304.20		305		253.50	
943.319.01	Übrige Betriebskosten			1'000		746.20	
943.380.01	Einlage in Spezialfinanzierung	37'000.00		37'000		37'000.00	
943.390.00	Verrechneter Aufwand (diverse Konten)	15'010.70		11'000		11'410.95	
943.391.01	Verrechnete Zinsen Kto. 940	34'688.90		40'000		37'677.80	
943.423.01	Liegenschaftsertrag		84'578.50		150'000		158'399.00
943.436.01	Rückerstattungen Nebenkosten durch Mieter		41'787.50		75'000		75'375.00
943.436.02	Rückerstattungen und Kostenbeteiligungen der Mieter				500		
943.436.03	Rückerstattungen				150		
943.439.01	Übrige Einnahmen		111.80		1'000		344.20
943.480.01	Entnahme Spezialfinanzierungen		1'792.20		15'000		2'645.75
943.490.01	Verrechneter Aufwand Kto. 090		10'646.70		8'800		10'245.00
<b>99</b>	<b>Nicht aufgeteilte Posten</b>	<b>1'974'884.65</b>	<b>166'547.45</b>	<b>1'782'458</b>	<b>103'620</b>	<b>1'661'939.89</b>	<b>170'160.85</b>
<b>990</b>	<b>Abschreibungen</b>	<b>1'974'884.65</b>	<b>166'547.45</b>	<b>1'782'458</b>	<b>103'620</b>	<b>1'661'939.89</b>	<b>170'160.85</b>
990.330.01	Abschreibungen Finanzvermögen	4'086.80		10'000		5'514.10	
990.331.01	Harmonisierte Abschreibungen Verwaltungsvermögen	1'463'411.95		1'699'000		1'257'759.05	
990.332.01	Übrige Abschreibungen Verwaltungsvermögen	357'385.90		73'458		146'023.35	
990.332.02	Übrige Abschreibungen Verwaltungsvermögen (--> Ertragsüberschuss)	150'000.00				252'643.39	
990.492.04	Verrechnete Abschreibungen Kto. 720		85'267.55		22'000		89'335.40
990.492.05	Verrechnete Abschreibungen Kto. 830		81'279.90		81'620		80'825.45
	<b>Total</b>	<b>23'337'249.66</b>	<b>23'508'857.24</b>	<b>22'804'023</b>	<b>21'661'390</b>	<b>22'075'867.16</b>	<b>22'475'867.16</b>
	Netto Aufwand				1'142'633		
	Netto Ertrag	171'607.58				400'000.00	
	<b>Gesamttotal</b>	<b>23'508'857.24</b>	<b>23'508'857.24</b>	<b>22'804'023</b>	<b>22'804'023</b>	<b>22'475'867.16</b>	<b>22'475'867.16</b>

# **Investitionsrechnung 2013**



Konto		Rechnung 2013		Voranschlag 2013		Rechnung 2012	
		Ausgaben	Einnahmen	Aufwand	Ertrag	Ausgaben	Einnahmen
<b>0</b>	<b>ALLGEMEINE VERWALTUNG</b>	<b>70'591.20</b>	<b>3'000.00</b>	<b>60'000</b>		<b>51'883.50</b>	
	Netto Ausgaben		67'591.20		60'000		51'883.50
<b>02</b>	<b>Allgemeine Verwaltung</b>					<b>17'996.45</b>	
<b>029</b>	<b>Allgemeine Verwaltung</b>					<b>17'996.45</b>	
029.506.08	Ersatz Hardware (Bildschirme und alte PCs) Gemeindeverwaltung GR 23.01.2012, Fr. 16'000.00					17'996.45	
<b>09</b>	<b>Nicht aufteilbare Aufgaben</b>	<b>70'591.20</b>	<b>3'000.00</b>	<b>60'000</b>		<b>33'887.05</b>	
<b>090</b>	<b>Verwaltungsliegenschaften</b>	<b>69'328.90</b>	<b>3'000.00</b>	<b>60'000</b>		<b>9'211.50</b>	
090.503.07	Neue Eingangstüre und Schliessanlage Amtshaus GR 02.04.2013, Fr. 85'000.00	52'595.25				9'211.50	
090.503.08	Amtshaus, Kostenschätzung Sanierung GR 06.02.2012, Fr. 35'000.00	16'733.65					
090.503.09	Anschluss Wärmeverbund BeoTherm AG GR 30.04.2012, Fr. 60'000.00			60'000			
090.661.01	Kantonsbeitrag an Grobanalyse Energie Sanierung Amthaus		3'000.00				
<b>091</b>	<b>Feuerwehrmagazine</b>	<b>1'262.30</b>				<b>24'675.55</b>	
091.503.01	Feuerwehrmagazin Scheidgasse, Sanierung Vorplatz / Strassenanschluss GR 06.08.2012, Fr. 39'000.00	1'262.30				24'675.55	



Konto		Rechnung 2013		Voranschlag 2013		Rechnung 2012	
		Ausgaben	Einnahmen	Aufwand	Ertrag	Ausgaben	Einnahmen
1	<b>OEFFENTLICHE SICHERHEIT</b> Netto Einnahmen					6'463.15	<b>6'463.15</b>
10	<b>Rechtsaufsicht</b>						<b>6'463.15</b>
100	<b>Mass und Gewicht</b>						<b>6'463.15</b>
100.610.01	Grundeigentümerbeiträge an Vermessung (Erstvermessung Los 4)						6'463.15



Konto		Rechnung 2013		Voranschlag 2013		Rechnung 2012	
		Ausgaben	Einnahmen	Aufwand	Ertrag	Ausgaben	Einnahmen
<b>2</b>	<b>BILDUNG</b>	<b>2'258'876.05</b>	<b>1.00</b>	<b>1'581'000</b>		<b>1'489'022.51</b>	<b>494.90</b>
	Netto Ausgaben		2'258'875.05		1'581'000		1'488'527.61
<b>20</b>	<b>Kindergarten</b>		<b>1.00</b>				
<b>200</b>	<b>Kindergarten</b>		<b>1.00</b>				
200.603.01	Abriss Schulpavillon (Kindergarten Trybhuus)		1.00				
<b>21</b>	<b>Volksschule</b>	<b>2'258'876.05</b>		<b>1'581'000</b>		<b>1'489'022.51</b>	<b>494.90</b>
<b>212</b>	<b>Sekundarstufe</b>	<b>20'504.35</b>		<b>25'000</b>		<b>19'567.05</b>	
212.506.06	EDV-Ersatz Oberstufe GR 12.11.2012, Fr. 19'942.00					19'567.05	
212.506.07	EDV-Ersatz Oberstufe GR 25.11.2013, Fr. 25'000.00	20'504.35		25'000			
<b>217</b>	<b>Schulliegenschaften</b>	<b>2'238'371.70</b>		<b>1'556'000</b>		<b>1'469'455.46</b>	<b>494.90</b>
217.503.22	Dachsanierung Kindergarten Steindler GR 29.08.2011, Fr. 20'500.00					509.80	
217.503.31	Sanierung Toilettenanlage Oberstufe GR 29.05.2012, Fr. 100'000.00					112'472.15	
217.503.32	Sanierung Schulhaus Mittelstufe GV 05.09.2011, Fr. 1'650'000.00	180'406.40				1'115'346.91	
217.503.37	Sanierung Eingangsbereich Turnhalle West GR 12.11.2012, Fr. 20'000.00	19'809.80					
217.503.38	Ersatz Fensterstoren Unterstufenschulhaus GR 06.02.2012, Fr. 60'000.00					51'303.80	
217.503.39	Anschaffung Wohnwagen und Installation Kindergarten Gartenstrasse GR 26.09.2011, Fr. 7'500.00					2'766.10	
217.503.40	Planung Neubau Doppelkindergarten GR 16.04.2012, Fr. 37'260.00 GR 25.06.2012, Fr. 4'320.00	2'355.15				36'036.85	
217.503.42	Strategische Kindergartenplanung GR 02.08.2011, Fr. 35'640.00	-15'282.35				48'953.20	
217.503.44	Mittelstufen Schulhaus, Sanierung Heizung GR 14.05.2012, Fr. 25'000.00					23'535.45	
217.503.45	Einbau Treppenlift Turnhalle West (Grundlage Schulraumplanung) GR 14.05.2012, Fr. 25'000.00					25'658.50	
217.503.46	Renovation Abwartwohnung Unterstufe GR 13.05.2013, Fr. 95'000.00	94'970.55		118'000			
217.503.49	Neubau Doppelkindergarten Steindler GV 10.09.2012, Fr. 1'938'000.00 GR 15.04.2013, Fr. 40'000.00	1'933'841.80		1'438'000		4'447.40	
217.503.51	Planung Sportplatz West Schulanlage Steindler GR 10.07.2012, Fr. 20'872.00	2'117.90				8'075.30	
217.503.52	Umsetzung Schulraumplanung 2013 - 2019 (Gebäudeanalyse, Planung) GR 13.05.2013, Fr. 85'000.00	20'152.45					
217.506.06	Kindergarten Steindler 1 und 2, Spielplatzgeräte GR 10.10.2011, Fr. 30'000.00					758.10	
217.506.08	Ersatz Pulte Mittelstufe 2. Etappe GR 19.03.2012, Fr. 40'000.00					39'591.90	
217.669.02	Versicherungsleistungen Sanierung Schulhaus Mittelstufe						494.90





Konto		Rechnung 2013		Voranschlag 2013		Rechnung 2012	
		Ausgaben	Einnahmen	Aufwand	Ertrag	Ausgaben	Einnahmen
<b>3</b>	<b>KULTUR UND FREIZEIT</b>	<b>42'303.60</b>	<b>12'500.00</b>	<b>75'000</b>	<b>10'000</b>	<b>7'825.30</b>	<b>8'700.00</b>
	Netto Ausgaben		29'803.60		65'000		
	Netto Einnahmen					874.70	
<b>33</b>	<b>Parkanlagen und Wanderwege</b>	<b>42'303.60</b>	<b>12'500.00</b>	<b>75'000</b>	<b>10'000</b>	<b>7'825.30</b>	<b>8'700.00</b>
<b>330</b>	<b>Parkanlagen und Wanderwege</b>	<b>42'303.60</b>	<b>12'500.00</b>	<b>75'000</b>	<b>10'000</b>	<b>7'825.30</b>	<b>8'700.00</b>
330.500.02	Wellenacher - Grünfläche-Spielplatz	-4'009.30				445.30	
330.500.03	Gestaltung Dreispitz GR 19.12.2011, Fr. 40'000.00 GR 16.08.2010, Fr. 6'800.00	21'789.80		25'000		7'380.00	
330.503.02	Ersatz Schybenfluehhüttli GR 21.01.2013, Fr. 50'000.00	24'523.10		50'000			
330.633.02	Beiträge TOI und Burgergemeinde - Ersatz Schybefluehhüttli		12'500.00		10'000		
330.662.01	Wanderweg Rüti-Stollen (Unwetterschäden) - Anteil Gemeinde Habkern						8'700.00



Konto		Rechnung 2013		Voranschlag 2013		Rechnung 2012	
		Ausgaben	Einnahmen	Aufwand	Ertrag	Ausgaben	Einnahmen
<b>6</b>	<b>VERKEHR</b>	<b>1'162'468.80</b>	<b>74'560.00</b>	<b>1'788'000</b>	<b>96'000</b>	<b>1'855'476.94</b>	<b>2'850.00</b>
	Netto Ausgaben		1'087'908.80		1'692'000		1'852'626.94
<b>62</b>	<b>Gemeindestrassen</b>	<b>946'239.85</b>	<b>74'560.00</b>	<b>1'398'000</b>	<b>96'000</b>	<b>1'855'476.94</b>	<b>2'850.00</b>
<b>620</b>	<b>Gemeindestrassennetz</b>	<b>942'075.30</b>	<b>74'560.00</b>	<b>1'238'000</b>	<b>86'000</b>	<b>1'855'168.19</b>	<b>2'850.00</b>
620.501.102	Sanierung Seestrasse - Teilstück Em Breite bis Em Helvetiastrasse GR 22.07.2013, Fr. 29'400.00 (Gesamtkredit Fr. 64'900.00)	23'019.45					
620.501.11	Sanierung Strassenschäden Micro-Belag Jahr 2012 GR 25.06.2012, Fr. 86'000.00					28'009.85	
620.501.27	Fussweg Seestrasse-Lehnweg-Steindlerstr. GR 30.04.2007, Fr. 4'500.00 GV 16.06.2008, Fr. 553'000.00	4'369.60				7'201.15	
620.501.31	Crossbow - Bödeliweg inklusive Projektierung GR 04.07.2011, Fr. 50'000.00			30'000			
620.501.38	Sanierung Aarestrasse GV 03.12.2007, Fr. 895'248.00 (Fr. 1'500'000.00)	27'379.65				7'005.70	
620.501.47	Weissenaustrasse Planung Neuanschluss Seestr./Spital GR29.03.2010 + 02.04.2012, Fr. 59'565.00					25'297.65	
620.501.48	Weissenaustrasse Neuanschluss Seestr./Erschliessung Spital GV 10.09.2012, Fr. 940'000.00	290'401.40		600'000		11'800.30	
620.501.49	Sanierung Alte Kienbergstrasse - Durchlass Holegrabe GR 02.04.2012, Fr. 80'000.00					85'261.15	
620.501.54	Optimierung Entwässerung Lehnweg (Camping Lazy Rancho) GR 15.10.2012, Fr. 36'000.00	31'638.35		36'000			
620.501.60	Uferweg Manorfarm/Neuhaus GR 02.02.2009, Fr. 24'030.00					11'630.25	
620.501.63	Sanierung Alte Kienbergstrasse - Hohlen-Ruchenbühl Anteil Unterseen GV 30.05.2011, Fr. 240'000.00	14'664.05				194'377.75	
620.501.65	Erschliessung Breite - Anteil Zentrum/Grünfläche Urnenabstimmung 17.06.2007, Fr. 215'000.00			100'000			
620.501.72	Sanierung Obere Goldey GV 30.11.2009, Fr. 153'000.00					4'539.90	
620.501.80	Sanierung Seidenfadenstrasse inklusive Projektierung GV 06.09.2010, Fr. 345'000.00	53'417.75				249.70	
620.501.85	Hauptstrasse, Verbesserung Zugangssituation Stedtlzentrum (Leitkonzept) GR 28.02.2011, Fr. 23'000.00	4'968.00				14'040.00	
620.501.86	Sofortmassnahmen Altstadt Leitkonzept GR 28.02.2011, Fr. 55'000.00					-5'616.00	
620.501.87	Strassenbauprojekt Untere Gasse (Leitkonzept) GV 28.11.2011, Fr. 1'925'040.00 GR 28.02.2011	312'935.65		60'000		1'227'129.55	
620.501.88	Sanierung Mittlere Strasse - Entwässerung GR 04.07.2011, Fr. 70'000.00	-13'940.65		15'000		68'104.30	
620.501.90	Projektierung Hauptstrasse/Zugang Stedtlzentrum GR 10.12.2012, Fr. 45'000.00	34'861.30		30'000			
620.501.91	Erarbeitung Lichtkonzept GR 23.05.2011, Fr. 29'859.85					12'971.34	
620.501.92	Sanierung Wyden - Bereich Eichzun			132'000			



Konto		Rechnung 2013		Voranschlag 2013		Rechnung 2012	
		Ausgaben	Einnahmen	Aufwand	Ertrag	Ausgaben	Einnahmen
620.501.96	Gemeindestrassen div. Belagsarbeiten			130'000			
620.501.97	Planung Neuanschluss Holenweg			20'000			
620.501.99	Sanierung Strassenschäden mit Micro-Belag und diverse Belagsarbeiten			60'000			
620.503.11	Sofortmassnahmen Stadthausplatz Velounterstand und Parkplatzsituation					5'616.00	
620.503.13	GR 20.06.2011, Fr. 85'000.00 Umbau Wegmeisterbüro inklusive Möblierung	5'055.50				105'361.65	
620.506.11	GR 26.09.2011, Fr. 99'000.00 Ersatz Geräteträger Bucher GT 2000	153'305.25					
620.506.24	GV 18.06.2012, Fr. 195'000.00 Ersatz Kubota-Traktor					52'187.95	
620.506.34	GR 05.12.2011, Fr. 50'000.00 Salzstreuer zu Iseki-Traktor			25'000			
620.606.04	Anrechnung alter Kubota-Traktor						2'850.00
620.606.05	Anrechnung alter Bucher GT 2000		7'560.00				
620.610.03	Grundeigentümerbeiträge Sanierung Wyden					66'000	
620.610.04	Beiträge von Privaten für Strassenbauprojekt Untere Gasse		67'000.00				
620.661.12	Kantonsbeitrag Uferweg Spielmatte					20'000	
<b>621</b>	<b>Parkplätze</b>	<b>4'164.55</b>		<b>160'000</b>	<b>10'000</b>	<b>308.75</b>	
621.501.02	Verkehrsberuhigung, punktuelle Massnahmen	4'164.55					
	GR 31.08.2009, GR 20.06. und GR 19.12.2011 Fr. 31'402.15						
621.501.07	Parkplatz "Auf dem Graben"			160'000			
621.506.02	Signalisierung, Markierung und Bewirtschaftung von Parkplätzen in Zone II					308.75	
621.662.01	GR 08.11.2010, Fr. 20'000 Beitrag an Parkplatz "Auf dem Graben"					10'000	
<b>65</b>	<b>Regionalverkehr</b>	<b>216'228.95</b>		<b>390'000</b>			
<b>650</b>	<b>Regionalverkehrsbetriebe</b>	<b>216'228.95</b>		<b>390'000</b>			
650.501.01	Erschliessung öffentlicher Verkehr - Umbau Buswendeplatz Wellenacher-Rycheigate GV 03.12.2012, Fr. 390'000.00	216'228.95		390'000			



Konto		Rechnung 2013		Voranschlag 2013		Rechnung 2012	
		Ausgaben	Einnahmen	Aufwand	Ertrag	Ausgaben	Einnahmen
<b>7</b>	<b>UMWELT UND RAUMPLANUNG</b>	<b>745'938.95</b>	<b>349'560.00</b>	<b>682'000</b>	<b>107'000</b>	<b>1'161'876.24</b>	<b>333'453.65</b>
	Netto Ausgaben		396'378.95		575'000		828'422.59
<b>71</b>	<b>Abwasserentsorgung</b>	<b>573'843.10</b>	<b>325'030.00</b>	<b>540'000</b>	<b>91'000</b>	<b>782'431.89</b>	<b>271'150.00</b>
<b>710</b>	<b>Abwasserentsorgung</b>	<b>573'843.10</b>	<b>325'030.00</b>	<b>540'000</b>	<b>91'000</b>	<b>782'431.89</b>	<b>271'150.00</b>
710.501.22	Erschliessung Breite - Anteil Kanalisation UAb. 17.06.2007, Fr. 310'600.00 GR 01.02.2010, Fr. 52'0					-4'000.00	
710.501.23	Sanierung Kanalisationsleitung Grosse Aarebrücke GR 03.09.2012, Fr. 30'000.00	22'469.05				7'648.80	
710.501.24	div. Leitungssanierungen aus Erkenntnissen GEP GR 09.11.2009, Fr. 82'805.15					-19'412.85	
710.501.38	Meteorwasserleitung Seestrasse-Weissenastrasse GR 03.01.2011, Fr. 98'000.00	50'570.75				28'840.00	
710.501.39	GEP Kanalreinigung und Fernsehaufnahmen (Etappen 2 - 4) GV 07.03.2011, Fr. 616'000.00	71'652.50		200'000		139'390.90	
710.501.40	Verbesserung Entwässerung Mittlere Strasse Anschluss Wellenacher GR 04.07.2011, Fr. 29'000.00	24'827.70					
710.501.42	Leitungssanierung Seidenfaden / Schulhausstrasse GV 03.12.2012, Fr. 135'000.00	99'157.70		135'000		5'219.49	
710.501.45	Sanierung Gemeindeleitung Seidenfadenstrasse (nach GEP) GR 14.03.2011, Fr. 64'371.00					72'038.90	
710.501.46	Schachtsanierung nach GEP GR 02.04.2012, Fr. 23'405.00	5'944.40				16'611.60	
710.501.47	Schachtsanierung Zone 1 West nach GEP GR 20.08.2012, Fr. 85'000.00	41'730.05				31'758.55	
710.501.49	Sonderbauwerke - PW Bahnhofstrasse			40'000			
710.501.51	Schachtsanierung Seestrasse - Teilstück Em Breite bis Em Helvetiastrasse GR 22.07.2013, Fr. 35'500.00	25'356.90					
710.501.99	div. Leitungssanierungen aus Erkenntnissen GEP			100'000			
710.562.03	ARA Region Interlaken, Sanierungsmassnahmen	204'356.25		65'000		504'336.50	
710.562.04	Öffentliche Kanalisation Gebiet Hohlen, Beitrag an Einwohnergemeinde Beatenberg GR 06.01.2014, Fr. 30'000.00	27'777.80					
710.610.01	Kanalisationsanschlussgebühren Schmutzwasser		325'030.00		50'000		271'150.00
710.610.04	Kanalisationsanschlussgebühren Saubерwasser				1'000		
710.610.06	Breite - Anschlussgebühren				40'000		
<b>72</b>	<b>Abfallentsorgung</b>	<b>38'583.60</b>	<b>24'530.00</b>	<b>22'000</b>		<b>152'468.95</b>	
<b>720</b>	<b>Abfallentsorgung</b>	<b>38'583.60</b>	<b>24'530.00</b>	<b>22'000</b>		<b>152'468.95</b>	
720.506.01	Glas-Entsorgungssystem Werkhof GV 31.05.2010, Fr. 170'000.00	11'333.70				2'296.05	
720.506.03	Wertstoffsammelstelle Schulanlage Steindler GV 30.05.2011 + 26.03.2012, Fr. 252'000.00	27'249.90		22'000		150'172.90	
720.669.01	Finanzierungsbeitrag AVAG an Glas-Entsorgungssystem Werkhof		11'150.00				
720.669.02	Finanzierungsbeitrag AVAG an Wertstoffsammelstelle Schulanlage Steindler		13'380.00				



Konto		Rechnung 2013		Voranschlag 2013		Rechnung 2012	
		Ausgaben	Einnahmen	Aufwand	Ertrag	Ausgaben	Einnahmen
<b>74</b>	<b>Friedhof und Bestattung</b>	<b>67'188.45</b>		<b>105'000</b>		<b>116'637.60</b>	
<b>740</b>	<b>Friedhof und Bestattung</b>	<b>67'188.45</b>		<b>105'000</b>		<b>116'637.60</b>	
740.503.06	Umgestaltung Friedhofanlage, 2. Etappe			10'000			
740.503.07	Erweiterung Urnenwand GR 15.10.2012, Fr. 95'000.00	67'188.45		95'000			
740.506.01	Sanierung Aufbahrungshalle, Kühl- und Lüftungsanlage, Ersatz Katafalke GV 26.03.2012, Fr. 118'000.00					116'637.60	
<b>76</b>	<b>Lawinenschutz</b>	<b>12'389.20</b>		<b>15'000</b>	<b>16'000</b>	<b>21'384.00</b>	<b>17'000.00</b>
<b>760</b>	<b>Lawinenschutz</b>	<b>12'389.20</b>		<b>15'000</b>	<b>16'000</b>	<b>21'384.00</b>	<b>17'000.00</b>
760.501.03	Schutzdamm Zeughausareal Beatenbergstrasse GV 29.11.2010, Fr. 297'000.00 GV 03.12.2012, Fr. 81'000.00	5'477.20					
760.501.08	Harder Gefahrenmanagement Monitoring 2011 - 2015, Schutzbautenkataster GR 23.05.2011, Fr. 89'700.00	6'912.00		15'000		21'384.00	
760.661.03	Kantonsbeitrag Harder Gefahrenmanagement				16'000		17'000.00
<b>77</b>	<b>Naturschutz</b>					<b>19'245.65</b>	<b>45'303.65</b>
<b>770</b>	<b>Naturschutz</b>					<b>19'245.65</b>	<b>45'303.65</b>
770.501.02	Potentialanalyse Bödeli - Abrechnungsgemeinde Unterseen GR 19.12.2011, Fr. 63'000.00					19'245.65	
770.661.02	Kantonsbeitrag an Potentialanalyse Bödeli						31'225.15
770.662.01	Gemeindebeitrag an Potentialanalyse Bödeli						14'078.50
<b>78</b>	<b>Übriger Umweltschutz</b>					<b>69'708.15</b>	
<b>780</b>	<b>Öffentliche Toiletten</b>					<b>69'708.15</b>	
780.503.05	Sanierung WC-Anlage Friedhof Unterseen GR 04.07.2011, Fr. 90'000.00					69'708.15	
<b>79</b>	<b>Raumordnung</b>	<b>53'934.60</b>					
<b>790</b>	<b>Raumplanung</b>	<b>53'934.60</b>					
790.581.03	ZPP Drei Schweizer - Vorgehenskonzept GR 04.02.2013, Fr. 30'000.00 GR 30.09.2013, Fr. 35'000.00	53'934.60					



Konto		Rechnung 2013		Voranschlag 2013		Rechnung 2012	
		Ausgaben	Einnahmen	Aufwand	Ertrag	Ausgaben	Einnahmen
<b>8</b>	<b>VOLKSWIRTSCHAFT</b>	<b>441'209.90</b>		<b>116'620</b>		<b>704'825.65</b>	
	Netto Ausgaben		441'209.90		116'620		704'825.65
<b>82</b>	<b>Jagd und Fischerei</b>					<b>25'000.00</b>	
<b>820</b>	<b>Jagd und Fischerei</b>					<b>25'000.00</b>	
820.565.01	Wasserfassung Fischzuchtanlage - Beitrag Fischereiverein Unterseen GR 05.12.2011, Fr. 25'000.00					25'000.00	
<b>83</b>	<b>Tourismus</b>	<b>116'279.90</b>		<b>116'620</b>		<b>155'825.45</b>	
<b>830</b>	<b>Tourismus</b>	<b>116'279.90</b>		<b>116'620</b>		<b>155'825.45</b>	
830.565.01	Freiluft- und Hallenbad Bödeli, Anteil abgerufene Investitionsbeiträge aus Spezialfinanzierung	81'279.90		81'620		80'825.45	
830.565.03	Alpenwildpark Interlaken - Beitrag an 100-jähriges Jubiläum GR 23.05.2011, Fr. 40'000.00					40'000.00	
830.565.04	Tellspiele Interlaken - Beitrag an Sanierungskosten GR 07.11.2011, Fr. 100'000.00	35'000.00		35'000		35'000.00	
<b>86</b>	<b>Energie</b>	<b>324'930.00</b>				<b>524'000.20</b>	
<b>862</b>	<b>Fernwärme</b>	<b>320'000.00</b>				<b>521'250.00</b>	
862.525.01	BeoTherm AG - Beteiligung Aktienkapital GV 28.11.2011, Fr. 1'450'000.00	320'000.00				521'250.00	
<b>869</b>	<b>Übrige Energie</b>	<b>4'930.00</b>				<b>2'750.20</b>	
869.564.01	Überkommunalen Energierichtplan GR 26.05.2008 und 06.12.2012, Fr. 31'545.00					2'750.20	
869.581.01	Projektleitung Energierichtplan Standort Birmse, Gebiet M06 GR 29.10.2012, Fr. 49'300.00	4'930.00					



Konto		Rechnung 2013		Voranschlag 2013		Rechnung 2012	
		Ausgaben	Einnahmen	Aufwand	Ertrag	Ausgaben	Einnahmen
<b>9</b>	<b>FINANZEN UND STEUERN</b>	<b>2'604'682.85</b>	<b>6'886'450.35</b>	<b>1'072'000</b>	<b>5'161'620</b>	<b>1'044'234.50</b>	<b>5'963'182.94</b>
	Netto Einnahmen	4'281'767.50		4'089'620		4'918'948.44	
<b>94</b>	<b>Vermögens- und Schuldenverwaltung</b>	<b>2'165'061.85</b>	<b>2'165'061.85</b>	<b>859'000</b>	<b>859'000</b>	<b>692'272.80</b>	<b>692'272.80</b>
<b>942</b>	<b>Liegenschaften des Finanzvermögens</b>	<b>2'165'061.85</b>	<b>2'165'061.85</b>	<b>777'000</b>	<b>777'000</b>	<b>692'272.80</b>	<b>692'272.80</b>
942.500.15	Grundstückkauf Spielmatte, Land, GB 1449, Übertrag ins Finanzvermögen GR 07.01.2013, Fr. 10'000.00	10'113.10					
942.501.01	Wellenacher-Rychearte GV 07.09.1992, Fr. 4'050'000.00	145'717.35		180'000		-199.05	
942.501.02	Gewerbezone Lehnzun-Eichzun GV 20.03.1995, Fr. 2'300'000.00 GR 26.05.2008, Fr. 6'500.00	4'600.90				7'792.85	
942.501.03	Erschliessung Breite Urnenabstimmung 17.06.2007, Fr. 2'420'500.00 (Gesamtkredit inkl. Nachkredit)	13'499.50		300'000		136'679.65	
942.503.13	Mehrzweckareal Underem Bärq Sicherheitsvorkehrungen GR 06.06.2011, Fr. 25'000.00					16'908.35	
942.503.18	Stadthaus, Anschluss Wärmeverbund BeoTherm AG GR 30.04.2012, Fr. 97'000.00			97'000			
942.503.19	Übertrag Schulpavillon von VV in das FV	1.00					
942.595.01	Übertrag Abgänge von Liegenschaften des Finanzvermögens	1'991'130.00		200'000		531'091.00	
942.600.05	Verkauf Grundstück Rychearte GB-Nr. 1853		1'800'000.00				
942.603.07	Abschreibung Schulpavillon (Kindergarten Trybhuus)		1.00				
942.610.03	Grundeigentümerbeiträge Breite		191'129.00		200'000		531'091.00
942.695.01	Übertrag Zugänge von Liegenschaften des Finanzvermögens		173'931.85		577'000		161'181.80
<b>943</b>	<b>Alterssiedlung</b>			<b>82'000</b>	<b>82'000</b>		
943.503.05	Anschluss Wärmeverbund BeoTherm AG GR 30.04.2012, Fr. 82'000.00			82'000			
943.695.01	Übertrag Zugänge von Liegenschaften des Finanzvermögens (Alterssiedlung)				82'000		
<b>99</b>	<b>Nicht aufgeteilte Posten</b>	<b>439'621.00</b>	<b>4'721'388.50</b>	<b>213'000</b>	<b>4'302'620</b>	<b>351'961.70</b>	<b>5'270'910.14</b>
<b>999</b>	<b>Abschluss</b>	<b>439'621.00</b>	<b>4'721'388.50</b>	<b>213'000</b>	<b>4'302'620</b>	<b>351'961.70</b>	<b>5'270'910.14</b>
999.590.01	Total passivierte Einnahmen	439'621.00		213'000		351'961.70	
999.690.01	Total aktivierte Ausgaben		4'721'388.50		4'302'620		5'270'910.14
	<b>Total</b>	<b>7'326'071.35</b>	<b>7'326'071.35</b>	<b>5'374'620</b>	<b>5'374'620</b>	<b>6'315'144.64</b>	<b>6'315'144.64</b>
	<b>Gesamttotal</b>	<b>7'326'071.35</b>	<b>7'326'071.35</b>	<b>5'374'620</b>	<b>5'374'620</b>	<b>6'315'144.64</b>	<b>6'315'144.64</b>

# **Bestandesrechnung 2013**





Konto		Bestand per 01.01.2013	Veränderungen		Bestand per 31.12.2013
			Zuwachs	Abgang	
<b>1</b>	<b>AKTIVEN</b>	<b>35'596'653.88</b>	<b>106'598'920.84</b>	<b>108'392'166.50</b>	<b>33'803'408.22</b>
<b>10</b>	<b>FINANZVERMÖGEN</b>	<b>24'154'221.94</b>	<b>101'877'532.34</b>	<b>105'732'934.55</b>	<b>20'298'819.73</b>
<b>100</b>	<b>Flüssige Mittel</b>	<b>5'675'380.56</b>	<b>37'095'224.80</b>	<b>39'286'207.65</b>	<b>3'484'397.71</b>
<b>1000</b>	<b>Kasse</b>	<b>6'901.25</b>	<b>137'908.50</b>	<b>140'349.85</b>	<b>4'459.90</b>
1000.01	Kasse	6'901.25	137'908.50	140'349.85	4'459.90
<b>1001</b>	<b>Post</b>	<b>3'971'326.39</b>	<b>3'240'205.10</b>	<b>6'536'972.10</b>	<b>674'559.39</b>
1001.01	Postcheck Konto 30-33-8	3'971'326.39	3'240'205.10	6'536'972.10	674'559.39
<b>1002</b>	<b>Banken</b>	<b>1'697'152.92</b>	<b>33'717'111.20</b>	<b>32'608'885.70</b>	<b>2'805'378.42</b>
1002.01	Ersparniskasse Interlaken CH 52 0839 3020 1000 3830 5	12'132.45	3'010'494.20	3'009'063.25	13'563.40
1002.02	UBS AG CH62 0023 5235 9301 6556 0	2'969.50	230'002.60	230'737.10	2'235.00
1002.04	Raiffeisenbank Jungfrau CH18 8084 2000 0002 9160 2	67'035.56	6'271'591.70	6'330'998.97	7'628.29
1002.07	Berner Kantonalbank CH59 0079 0020 2380 8286 3	1'615'015.41	24'205'022.70	23'038'086.38	2'781'951.73
<b>101</b>	<b>Guthaben</b>	<b>8'058'196.73</b>	<b>63'023'388.54</b>	<b>62'984'327.05</b>	<b>8'097'258.22</b>
<b>1010</b>	<b>Vorschüsse</b>		<b>1'000.00</b>	<b>1'000.00</b>	
1010.01	Registrierkasse Einwohnerkontrolle	0.00	1'000.00	1'000.00	0.00
<b>1011</b>	<b>Kontokorrente</b>	<b>297'531.75</b>	<b>16'288'181.21</b>	<b>16'278'786.50</b>	<b>306'926.46</b>
1011.01	Allgemeiner Kontokorrent	430.95	14'314'429.65	14'314'860.60	0.00
1011.02	Legat Zacherl	0.00	25'592.30	25'592.30	0.00
1011.05	Kontokorrent IBI	297'100.80	1'531'646.01	1'521'820.35	306'926.46
1011.06	Kontokorrent AVAG AG	0.00	357'893.25	357'893.25	0.00
1011.16	Kontokorrent Familienausgleichskasse	0.00	58'620.00	58'620.00	0.00
<b>1012</b>	<b>Steuerguthaben</b>	<b>5'448'823.95</b>	<b>42'011'135.40</b>	<b>42'267'124.91</b>	<b>5'192'834.44</b>
1012.08	Girokonto Kanton	2'926.85	21'133'174.88	21'136'101.73	0.00
1012.09	Steuerguthaben NESKO	5'445'897.10	20'877'960.52	21'131'023.18	5'192'834.44
<b>1013</b>	<b>Rückerstattungen von Gemeinwesen</b>	<b>1'684'273.60</b>	<b>2'149'486.75</b>	<b>1'684'273.60</b>	<b>2'149'486.75</b>
1013.03	Abrechnungskonto Lastenverteilung Fürsorgewesen	1'684'273.60	2'149'486.75	1'684'273.60	2'149'486.75
<b>1014</b>	<b>Beiträge von Gemeinwesen</b>	<b>24'240.00</b>	<b>3'000.00</b>		<b>27'240.00</b>
1014.01	Ausstehende Beiträge (Bund, Kanton usw.)	24'240.00	3'000.00		27'240.00
<b>1015</b>	<b>Andere Debitoren</b>	<b>526'764.66</b>	<b>2'439'677.17</b>	<b>2'587'614.36</b>	<b>378'827.47</b>
1015.01	Verrechnungssteuern	3'675.55	1'582.25	3'675.55	1'582.25
1015.10	Übrige Debitoren	59'276.61	50'825.72	59'276.61	50'825.72
1015.20	Debitoren VESR	463'812.50	2'281'962.20	2'419'355.20	326'419.50
1015.21	Zahlungsverkehr VESR	0.00	105'307.00	105'307.00	0.00
<b>1019</b>	<b>Übrige Guthaben</b>	<b>76'562.77</b>	<b>130'908.01</b>	<b>165'527.68</b>	<b>41'943.10</b>
1019.02	Debitoren Mwst. Kanalisationsnetz, Material	19'635.94	32'063.98	40'826.37	10'873.55
1019.03	Debitoren Mwst. Abfallbeseitigung	27'290.07	46'911.94	58'882.59	15'319.42
1019.04	Debitoren Mwst. Friedhof und Bestattung	0.00	3'056.74	2'877.26	179.48
1019.06	Debitoren Mwst. Kanalisationsnetz, Investitionen	17'970.41	45'803.35	51'035.11	12'738.65
1019.07	Debitoren Mwst. Abfallbeseitigung, Investitionen	11'666.35	3'072.00	11'906.35	2'832.00



Konto		Bestand per 01.01.2013	Veränderungen		Bestand per 31.12.2013
			Zuwachs	Abgang	
<b>102</b>	<b>Anlagen</b>	<b>10'420'644.65</b>	<b>1'758'919.00</b>	<b>3'462'399.85</b>	<b>8'717'163.80</b>
<b>1020</b>	<b>Festverzinsliche Wertpapiere</b>	<b>22'782.20</b>	<b>40'212.50</b>	<b>33'987.40</b>	<b>29'007.30</b>
1020.01	Sparhefte Schulen Unterseen	2'605.60	40'172.15	33'987.40	8'790.35
1020.02	Mietkautionen (Gemeindeliegenschaften)	20'176.60	40.35		20'216.95
<b>1021</b>	<b>Aktien und Anteilscheine</b>	<b>3'700.00</b>			<b>3'700.00</b>
1021.03	Raiffeisenbank Jungfrau Anteilschein Nr. 2212	200.00			200.00
1021.06	Ersparniskasse Interlaken 7 Anteilscheine zu nom. Fr. 500.00 Valor 133774	3'500.00			3'500.00
<b>1022</b>	<b>Darlehen</b>	<b>100'000.00</b>	<b>265'787.90</b>	<b>365'787.90</b>	
1022.03	Darlehen an Schwellenkorporation Unterseen	100'000.00	265'787.90	365'787.90	0.00
<b>1023</b>	<b>Liegenschaften</b>	<b>8'895'262.45</b>	<b>1'452'918.60</b>	<b>3'062'624.55</b>	<b>7'285'556.50</b>
1023.01	Sammelkonto Liegenschaften	8'895'262.45	1'452'918.60	3'062'624.55	7'285'556.50
<b>1029</b>	<b>Übrige Anlagen</b>	<b>1'398'900.00</b>			<b>1'398'900.00</b>
1029.01	Am Lauener 12, GB 957, 14,56 a, amtl. Wert Fr. 375'160.00	248'900.00			248'900.00
1029.06	Raiffeisenbank Jungfrau Festgeld 3 1/4 %	500'000.00			500'000.00
1029.07	Raiffeisenbank Jungfrau Festgeld 3 1/4%	650'000.00			650'000.00
<b>11</b>	<b>VERWALTUNGSVERMÖGEN</b>	<b>11'442'431.94</b>	<b>4'721'388.50</b>	<b>2'659'231.95</b>	<b>13'504'588.49</b>
<b>114</b>	<b>Sachgüter</b>	<b>10'286'165.94</b>	<b>4'226'244.00</b>	<b>2'277'951.05</b>	<b>12'234'458.89</b>
<b>1140</b>	<b>Grundstücke</b>	<b>16'115.30</b>	<b>17'780.50</b>		<b>33'895.80</b>
1140.01	Sammelkonto Grundstücke	16'115.30	17'780.50		33'895.80
<b>1141</b>	<b>Tiefbauten</b>	<b>3'190'037.54</b>	<b>1'590'340.35</b>	<b>1'053'010.30</b>	<b>3'727'367.59</b>
1141.01	Sammelkonto Tiefbauten	3'190'036.54	1'016'497.25	479'167.20	3'727'366.59
1141.02	Kanalisation	1.00	573'843.10	573'843.10	1.00
<b>1143</b>	<b>Hochbauten</b>	<b>6'968'798.15</b>	<b>2'405'729.95</b>	<b>1'047'333.60</b>	<b>8'327'194.50</b>
1143.01	Sammelkonto Hochbauten	6'309'535.40	2'405'729.95	1'047'333.60	7'667'931.75
1143.02	Altersheim Bethania	659'262.75			659'262.75
<b>1146</b>	<b>Mobilien, Maschinen, Fahrzeuge</b>	<b>111'214.95</b>	<b>212'393.20</b>	<b>177'607.15</b>	<b>146'001.00</b>
1146.01	Sammelkonto Mobiliar, Maschinen, Fahrzeuge	111'214.95	212'393.20	177'607.15	146'001.00
<b>115</b>	<b>Darlehen und Beteiligungen</b>	<b>521'266.00</b>	<b>320'000.00</b>	<b>1.00</b>	<b>841'265.00</b>
<b>1154</b>	<b>Gemischtwirtschaftliche Unternehmungen</b>	<b>521'266.00</b>	<b>320'000.00</b>	<b>1.00</b>	<b>841'265.00</b>
1154.01	Sammelkonto Darlehen und Beteiligungen	521'266.00	320'000.00	1.00	841'265.00
<b>116</b>	<b>Investitionsbeiträge</b>	<b>635'000.00</b>	<b>116'279.90</b>	<b>381'279.90</b>	<b>370'000.00</b>
<b>1162</b>	<b>Gemeinden</b>	<b>635'000.00</b>	<b>116'279.90</b>	<b>381'279.90</b>	<b>370'000.00</b>
1162.01	Sammelkonto Investitionsbeiträge	635'000.00	116'279.90	381'279.90	370'000.00
<b>117</b>	<b>Übrige aktivierte Ausgaben</b>		<b>58'864.60</b>		<b>58'864.60</b>
<b>1171</b>	<b>Raumplanung</b>		<b>58'864.60</b>		<b>58'864.60</b>
1171.01	Sammelkonto Planungen	0.00	58'864.60		58'864.60



Konto		Bestand per 01.01.2013	Veränderungen		Bestand per 31.12.2013
			Zuwachs	Abgang	
<b>2</b>	<b>P A S S I V E N</b>	<b>35'596'653.88</b>	<b>28'080'112.44</b>	<b>29'873'358.10</b>	<b>33'803'408.22</b>
<b>20</b>	<b>FREMDKAPITAL</b>	<b>21'736'991.13</b>	<b>26'949'146.23</b>	<b>29'462'580.82</b>	<b>19'223'556.54</b>
<b>200</b>	<b>Laufende Verpflichtungen</b>	<b>2'513'957.93</b>	<b>26'842'245.99</b>	<b>26'602'521.17</b>	<b>2'753'682.75</b>
<b>2000</b>	<b>Kreditoren</b>	<b>1'866'543.75</b>	<b>23'581'356.56</b>	<b>23'233'603.50</b>	<b>2'214'296.81</b>
2000.01	Diverse Kreditoren	1'624'337.65	19'461'586.33	19'133'072.40	1'952'851.58
2000.05	Auszahlung Löhne	21'211.55	2'989'610.55	2'984'040.30	26'781.80
2000.06	Kreditoren AHV	0.00	417'177.95	417'155.20	22.75
2000.07	Kreditoren Familienausgleichskasse	0.00	57'608.15	57'608.15	0.00
2000.09	Kreditoren BVG	114.10	392'950.80	393'064.80	0.10
2000.10	Übrige Kreditoren	220'880.45	262'422.78	248'662.65	234'640.58
<b>2001</b>	<b>Depotgelder</b>	<b>20'176.60</b>	<b>40.35</b>		<b>20'216.95</b>
2001.02	Kautionen	20'176.60	40.35		20'216.95
<b>2005</b>	<b>Durchlaufende Beiträge</b>	<b>1'200.00</b>	<b>10'800.00</b>	<b>4'200.00</b>	<b>7'800.00</b>
2005.01	Einbürgerungsgebühren Anteil Bund und Kanton	1'200.00	10'800.00	4'200.00	7'800.00
<b>2006</b>	<b>Kontokorrente</b>	<b>548'486.95</b>	<b>3'059'977.20</b>	<b>3'161'539.90</b>	<b>446'924.25</b>
2006.01	Allgemeiner Kontokorrent	0.00	6'274.15		6'274.15
2006.04	Durchlaufkonto VESR-Zahlungen	0.00	2'130'726.20	2'130'726.20	0.00
2006.08	Schwellentellen Ablieferungskonto an Schwellenkorporation Unterseen	346'510.80	419'195.05	484'822.80	280'883.05
2006.11	Feuerwehersatzabgaben Ablieferungskonto an Gemeindeverband Feuerwehr Bödeli	201'976.15	378'066.85	420'275.95	159'767.05
2006.13	Gebührenablieferungen Kasse Einwohnerkontrolle	0.00	95'103.20	95'103.20	0.00
2006.15	Kontokorrent Kreditkarten-Zahlungen	0.00	30'611.75	30'611.75	0.00
<b>2009</b>	<b>Übrige laufende Verpflichtungen</b>	<b>77'550.63</b>	<b>190'071.88</b>	<b>203'177.77</b>	<b>64'444.74</b>
2009.02	Kreditor Mwst. Kanalisationsnetz	58'023.55	99'437.70	106'581.95	50'879.30
2009.03	Kreditor Mwst. Abfallbeseitigung	16'205.60	81'762.98	86'242.79	11'725.79
2009.04	Kreditor Mwst. Friedhof und Bestattung	3'321.48	8'871.20	10'353.03	1'839.65
<b>201</b>	<b>Kurzfristige Schulden</b>		<b>2'151.70</b>		<b>2'151.70</b>
<b>2019</b>	<b>Übrige kurzfristige Schulden</b>		<b>2'151.70</b>		<b>2'151.70</b>
2019.01	Girokonto Kanton Steuerguthaben	0.00	2'151.70		2'151.70
<b>202</b>	<b>Mittel- und langfristige Schulden</b>	<b>15'847'250.00</b>		<b>2'243'000.00</b>	<b>13'604'250.00</b>
<b>2021</b>	<b>Schuldscheine</b>	<b>15'481'750.00</b>		<b>2'202'500.00</b>	<b>13'279'250.00</b>
2021.01	Berner Kantonalbank Hypothek Nr. 22 913.353.2.93 - Legat Zacherl	81'750.00		2'500.00	79'250.00
2021.36	Kommunalkredit Austria AG, Wien	2'000'000.00		2'000'000.00	0.00
2021.37	UBS AG CH19 0023 5235 FJ12 6648 0	1'400'000.00		200'000.00	1'200'000.00
2021.38	Berner Kantonalbank CH57 0079 0016 4718 2412 9	3'000'000.00			3'000'000.00
2021.39	Postfinance 001949	5'000'000.00			5'000'000.00
2021.40	Postfinance 002326	4'000'000.00			4'000'000.00



Konto		Bestand per 01.01.2013	Veränderungen		Bestand per 31.12.2013
			Zuwachs	Abgang	
<b>2029</b>	<b>Übrige mittel- und langfristige Schulden</b>	<b>365'500.00</b>		<b>40'500.00</b>	<b>325'000.00</b>
2029.01	IHG-Darlehen Schulanlage Steindler	365'500.00		40'500.00	325'000.00
<b>203</b>	<b>Verpflichtungen für Sonderrechnung</b>	<b>1'688'328.20</b>	<b>45'856.89</b>	<b>39'604.65</b>	<b>1'694'580.44</b>
<b>2033</b>	<b>Verwaltete Stiftungen</b>	<b>1'688'328.20</b>	<b>45'856.89</b>	<b>39'604.65</b>	<b>1'694'580.44</b>
2033.04	Fonds für Altersheim Unterseen und Alterssiedlung	35'941.90	424.45		36'366.35
2033.07	Kunstkredit	4'347.05	51.35		4'398.40
2033.12	Legat Elsa Möklin	226'600.40	2'676.15		229'276.55
2033.14	Legat Zacherl	1'230'476.60			1'230'476.60
2033.16	Stadttor	1'671.85	19.75		1'691.60
2033.20	Allgemeiner Fürsorgefonds	169'267.40	2'342.19	1'665.00	169'944.59
2033.21	Legat Diggelmann Marguerite	14'640.65	170.85	1'502.25	13'309.25
2033.23	Spendengelder Hochwasser August 2005	2'776.75		2'450.00	326.75
2033.24	Reise- und Bibliothekskasse Schule Unterseen	2'605.60	40'172.15	33'987.40	8'790.35
<b>204</b>	<b>Rückstellungen</b>	<b>1'588'000.00</b>		<b>478'000.00</b>	<b>1'110'000.00</b>
<b>2040</b>	<b>Laufende Rechnung</b>	<b>638'000.00</b>		<b>478'000.00</b>	<b>160'000.00</b>
2040.01	Rückstellung	260'000.00		100'000.00	160'000.00
2040.03	Rückstellung aufgrund Lastenverschiebung Umsetzung neues Kindes- und Erwachsenenschutzrecht	378'000.00		378'000.00	0.00
<b>2049</b>	<b>Wertberichtigung auf Guthaben</b>	<b>950'000.00</b>			<b>950'000.00</b>
2049.02	Wertberichtigung auf Steuerguthaben	950'000.00			950'000.00
<b>205</b>	<b>Transitorische Passiven</b>	<b>99'455.00</b>	<b>58'891.65</b>	<b>99'455.00</b>	<b>58'891.65</b>
<b>2050</b>	<b>Transitorische Passiven</b>	<b>99'455.00</b>	<b>58'891.65</b>	<b>99'455.00</b>	<b>58'891.65</b>
2050.01	Transitorische Passiven	99'455.00	58'891.65	99'455.00	58'891.65
<b>22</b>	<b>SPEZIALFINANZIERUNGEN</b>	<b>8'866'288.48</b>	<b>959'358.63</b>	<b>410'777.28</b>	<b>9'414'869.83</b>
<b>228</b>	<b>Verpflichtungen für Spezialfinanzierungen</b>	<b>8'866'288.48</b>	<b>959'358.63</b>	<b>410'777.28</b>	<b>9'414'869.83</b>
<b>2280</b>	<b>Spezialfinanzierungen gestützt auf übergeordnetes Recht</b>	<b>8'166'447.43</b>	<b>707'924.28</b>	<b>248'813.10</b>	<b>8'625'558.61</b>
2280.01	Schutzraumersatzabgaben	411'124.00	38'376.00		449'500.00
2280.02	Spezialfinanzierung Werterhaltung Abwasseranlagen	4'222'123.35	330'226.00	248'813.10	4'303'536.25
2280.03	Spezialfinanzierung Rechnungsausgleich Abwasseranlagen	2'864'618.45	230'847.29		3'095'465.74
2280.04	Abfallbeseitigung	668'581.63	108'474.99		777'056.62
<b>2281</b>	<b>Spezialfinanzierungen gestützt auf Gemeindereglemente</b>	<b>699'841.05</b>	<b>251'434.35</b>	<b>161'964.18</b>	<b>789'311.22</b>
2281.01	Grabunterhalt	75'221.85	28'739.80	38'346.45	65'615.20
2281.04	Liegenschaften Finanzvermögen	620'536.15	121'000.00	42'337.83	699'198.32
2281.06	Erneuerungsfonds Freiluft- und Hallenbad Bödeli AG	0.00	81'279.90	81'279.90	0.00
2281.07	Erneuerungsfonds Kugelfang Schiessanlage Lehn	4'083.05	3'276.30		7'359.35



## Bestandesrechnung

Konto		Bestand per 01.01.2013	Veränderungen		Bestand per 31.12.2013
			Zuwachs	Abgang	
2281.08	Zuwendungen familienergänzende Kinderbetreuung	0.00	17'138.35		17'138.35
<b>23</b>	<b>EIGENKAPITAL</b>	<b>4'993'374.27</b>	<b>171'607.58</b>		<b>5'164'981.85</b>
<b>239</b>	<b>Eigenkapital</b>	<b>4'993'374.27</b>	<b>171'607.58</b>		<b>5'164'981.85</b>
<b>2390</b>	<b>Eigenkapital</b>	<b>4'993'374.27</b>	<b>171'607.58</b>		<b>5'164'981.85</b>
2390.01	Eigenkapital	4'993'374.27	171'607.58		5'164'981.85

# Verzeichnis über Eventualverpflichtungen, Leasingverbindlichkeiten und Brandversicherungswerte

## Eventualverpflichtungen per 31. Dezember 2013

Gemäss Artikel 80a der Gemeindeverordnung vom 16. Dezember 1998 sind Eventualverpflichtungen wie Bürgschaften und andere Sicherheitsleistungen zugunsten Dritter in einem Zusatz zur Bestandesrechnung aufzuführen.

### *Jungfrau-Marathon - Defizitgarantie*

Der Gemeinderat Unterseen genehmigte an seiner Sitzung vom 2. April 2013 für den Jungfrau-Marathon eine Defizitgarantie, Anteil Unterseen Fr. 10'000.00. Die Defizitgarantie ist bis zu einer allfälligen erstmaligen Defizitbeitragsausrichtung, längstens für zehn Jahre (Jahr 2022) befristet.

### *Musikschule Oberland Ost - Bürgschaftsgarantie*

Die Stimmberechtigten genehmigten an der Gemeindeversammlung vom 2. Dezember 2013 für den Neubau "Haus der Musik" der Musikschule Oberland Ost eine Bürgschaft von Fr. 683'150.00 befristet auf 50 Jahre.

### *Freiluft- und Hallenbad Bödeli AG - Bürgschaft Ausbau des Bödelibades zur polysportiven Anlage*

Die Schweizerische Eidgenossenschaft, vertreten durch das Amt für wirtschaftliche Entwicklung des Kantons Bern, gewährte der Freiluft- und Hallenbad Bödeli AG ein Darlehen über Fr. 650'000.00 (Restanz per 31. Dezember 2013 Fr. 292'500.00).

Zur Sicherstellung eines Teils des Darlehens verpflichtete sich die Gemeinde Unterseen als Solidarbürgin gegenüber der Schweizerischen Eidgenossenschaft und dem Kanton Bern zu einem Höchstbetrag von Fr. 220'000.00.

### *Fussballclub Interlaken - Bürgschaft Erweiterung Sportanlage Lanzenen*

Die Schweizerische Eidgenossenschaft, vertreten durch das beco, gewährte dem Fussballclub Interlaken ein Darlehen über Fr. 325'000.00 (Restanz per 31. Dezember 2013 Fr. 241'050.00).

Zur Sicherstellung eines Teils des Darlehens verpflichtete sich die Gemeinde Unterseen als Solidarbürgin gegenüber der Schweizerischen Eidgenossenschaft und dem Kanton Bern zu einem Höchstbetrag von Fr. 49'000.00.

### *Raiffeisenbank Jungfrau Genossenschaft*

Als Mitglied bei der Raiffeisenbank Jungfrau Genossenschaft besteht für die Einwohnergemeinde Unterseen eine beschränkte Nachschusspflicht. Mitglieder haben Nachschüsse bis zum Betrag von Fr. 8'000.00 zu leisten, sofern sich aus der Jahresbilanz ergibt, dass das Genossenschaftskapital nicht mehr gedeckt ist.

## Verzeichnis über Eventualverpflichtungen, Leasingverbindlichkeiten und Brandversicherungswerte

### *Bestände Klassenkassen Schule per 31. Dezember 2013*

Diese Guthaben sind in der Bestandesrechnung der Jahresrechnung nicht enthalten. Es handelt sich dabei um Klassenkassen der Schule. Die Klassen erarbeiten die Mittel selber aus Einnahmen wie Papiersammlungen, Schultheater und so weiter.

Kindergarten	Fr.	2'981.15
Primarstufe (1. - 6. Schuljahr)	Fr.	38'766.40
Sekundarstufe 1 (7. - 9. Schuljahr, Real- und Sekundarschule)	Fr.	17'623.80
Tagesschule Unterseen	Fr.	380.05

### **Nicht bilanzierte Leasingverbindlichkeiten per 31. Dezember 2013**

Keine

### **Brandversicherungswerte der Sachanlagen per 31. Dezember 2013**

	Finanzvermögen	Verwaltungsvermögen
Mobilien	Fr. 770'000.00	Fr. 5'230'000.00
Immobilien	Fr. 25'138'900.00	Fr. 61'933'100.00



**Wiederbeschaffungswert, Werterhaltungskosten und Einlage in die Spezialfinanzierung Werterhalt für die kommunalen Abwasseranlagen und gegebenenfalls den Gemeindeanteil an den regionalen Anlagen <sup>1</sup>**

Rechnungsjahr: 2013

Telefon: 033 826 19 11  
E-Mail: bauverwaltung@unterseen

Kontaktperson: Andreas Mühlheim

Gemeinde: 3800 Unterseen

Aktualisierungsjahr:

2012

Datengrundlagen Gemeinde  AWA Anlagenbuchhaltung  2012

Datengrundlagen Verband  AWA Anlagenbuchhaltung

**1. Gemeindeanlagen**

	① Wiederbeschaffungswert in Fr.	② Nutzungsdauer in Jahren	③ Erneuerungsrate in % (100/②)	④ Walterhaltungskosten in Fr./a (①*③)	⑤ Einlage- satz <sup>2</sup> %	⑥ Einlage in die Spezialfinanzierung in Fr./a (④*⑤)
1.1 Kanalisationen	26'985'000	80	1.25%	337'313	60%	202'388
1.2 Spezialbauwerke	1'408'000	50	2.00%	28'160	60%	16'896
1.3 Abwasserreinigungsanlagen	-	33	3.00%	-	-	-
<b>Total 1 (1.1 - 1.3) bzw. mittlerer Einlagesatz (Spalte ⑤)</b>	<b>28'393'000</b>			<b>365'473</b>	<b>60%</b>	<b>219'284</b>

**2. Gemeindeanteil an regionalen Anlagen <sup>3</sup>**

2.1 Kanalisationen	141'098	80	1.25%	1'764	60%	1'058
2.2 Spezialbauwerke	-	50	2.00%	-	-	-
2.3 Abwasserreinigungsanlagen	6'104'672	33	3.00%	183'140	60%	109'884
<b>Total 2 (2.1 - 2.3) bzw. mittlerer Einlagesatz (Spalte ⑤)</b>	<b>6'245'770</b>			<b>184'904</b>	<b>60%</b>	<b>110'942</b>
<b>Total 1 + 2 bzw. mittlerer Einlagesatz (Spalte ⑤)</b>	<b>34'638'770</b>			<b>550'376</b>	<b>60%</b>	<b>330'226</b>

⑦ Stand Verwaltungsvermögen						Höchstens Fr. 200 / EW <sup>4</sup>
⑧ oder Stand Spezialfinanzierung Werterhalt	4'312'005					EW <sup>5</sup>
						Fr./EW
						66

Bemerkungen: Angaben Einwohnerwerte gemäss ARA Region Interlaken

**EINWOHNERGEMEINDE UNTERSEEN**  
**Der Bauverwalter:**

*[Handwritten Signature]*

Datum: 12. Feb. 2014

Unterschrift: \_\_\_\_\_

<sup>1</sup> Diese Blatt ist Bestandteil der Jahresrechnung. Eine Kopie senden Sie bitte an das AWA: [ae.awa@bve.be.ch](mailto:ae.awa@bve.be.ch)  
<sup>2</sup> Die Einlage in die Spezialfinanzierung muss mindestens 60% betragen, solange der Bestand der SF Werterhalt nicht mehr als 25% des Wiederbeschaffungswertes beträgt.  
<sup>3</sup> Daten des Teils 2 nur dann angeben, wenn der Verband die Einlage in die Spezialfinanzierung nicht selber vornimmt. (Anteil gemäss Kostenverteiler Verband).  
<sup>4</sup> Gemäss Artikel 32, Absatz 4 KGV ist die Einlage in die Spezialfinanzierung auf jährlich Fr. 200 (Gemeinde und Region) pro Einwohnerwert beschränkt.  
<sup>5</sup> Einwohnerwert (EW): Gemäss Artikel 36g KGV.



# Verzeichnis Liegenschaften des Finanzvermögens

Bezeichnung	Anfangsbestand per 01.01.2013	Investitionen		Bestand vor Abschreibung	Abschreibung	Endbestand per 31.12.2013
		Zuwachs	Abnahme			
<b>Konto 1023.01</b>	<b>8'895'262.45</b>	<b>1'452'918.60</b>	<b>1'991'129.00</b>	<b>8'357'052.05</b>	<b>1'071'495.55</b>	<b>7'285'556.50</b>
Auf dem Graben, GB 219 Land 399 m2, amtl. Wert Fr. 230.00	4'680.00			4'680.00		4'680.00
Auf dem Graben, GB 558 Land 163 m2, amtl. Wert Fr. 90.00	1.00			1.00		1.00
Auf dem Graben, GB 663 Land 332 m2, amtl. Wert Fr. 190.00	5'140.00			5'140.00		5'140.00
Auf dem Graben, GB 836 Land 409 m2, amtl. Wert Fr. 230.00	1.00			1.00		1.00
Auf dem Graben, GB 931 Land 55 m2, amtl. Wert Fr. 3'120.00	29'344.80			29'344.80		29'344.80
Auf dem Graben, GB 1299 Parkplatz, Spielplatz, Platz und Umschwung 346 m2, amtl. Wert Fr. 12'200.00	39'274.55			39'274.55		39'274.55
Beatenbergstrasse 14, GB 892 Garage, Platz und Umschwung 96 m2, amtl. Wert Fr. 20'000.00	1.00			1.00		1.00
Beatenbergstrasse 30, GB 521 Land bei Werkhof - Baurecht zu Gunsten GB 1804 323 m2, amtl. Wert Fr. 60'750.00 (Anteil Baurecht)	58'320.00			58'320.00		58'320.00
Beatenbergstrasse 154, 156, 158 und 160, GB 798 (ehemaliges Zeughaus) 8'348 m2, amtl. Wert Fr. 619'300.00	993'965.00			993'965.00		993'965.00
Erschliessung Breite Urnenabstimmung 17.06.2007, Fr. 2'357'000.00 (Gesamtkredit)	150'347.05	13'499.50	191'129.00	-27'282.45		-27'282.45
Erschliessung Wellenacher-Rychearte GV 07.09.1992, Fr. 4'050'000.00	-377'910.20	145'717.35		-232'192.85		-232'192.85
Faltschenweide, GB 68 in Gemeinde Gsteigwiler Scheune, Platz, Land Wald und Weg 57'644 m2, amtl. Wert Fr. 19'990.00	21'960.00			21'960.00		21'960.00

# Verzeichnis Liegenschaften des Finanzvermögens

Bezeichnung	Anfangsbestand per 01.01.2013	Investitionen		Bestand vor Abschreibung	Abschreibung	Endbestand per 31.12.2013
		Zuwachs	Abnahme			
Gewerbezone Lehnzun-Eichzun GV 20.03.1995, Fr. 2'300'000.00	-247'678.75	4'600.90		-243'077.85		-243'077.85
Guetehuse, GB 678 Land 726 m2, amtl. Wert Fr. 420.00	590.00			590.00		590.00
Guetehuse, GB 1166 Land 3'286 m2, amtl. Wert Fr. 1'710.00	4'679.00			4'679.00		4'679.00
Habkerngässli, GB 339 (Überbauung Kirchgasse) Land - Baurecht zu Gunsten GB 1942, 1943, 1944 1'326 m2, amtl. Wert Fr. 410'230.00	649'527.15			649'527.15		649'527.15
Hauptstrasse, GB 1722 50 Einstellhallenplätze Stedtl-Zentrum amtll. Wert 50 x Fr. 15'100.00 - Total Fr. 755'000.00	1.00			1.00		1.00
Helvetiastrasse, GB 1138 Land - Baurecht zu Gunsten GB 1820 839 m2, amtl. Wert Fr. 301'940.00	236'800.00			236'800.00		236'800.00
Helvetiastrasse, GB 1417 Land - Baurecht zu Gunsten GB 1820 121 m2, amtl. Wert Fr. 35'310.00	1.00			1.00		1.00
Im Muri, GB 1106 Land - Baurecht zu Gunsten GB 1546 485 m2, amtl. Wert Fr. 44'870.00	43'580.00			43'580.00		43'580.00
Im Muri, GB 1447 Land - Baurecht zu Gunsten GB 1543 470 m2, amtl. Wert Fr. 43'490.00	41'000.00			41'000.00		41'000.00
Im Muri, GB 1506 Land - Baurecht zu Gunsten GB 1547 576 m2, amtl. Wert Fr. 53'290.00	50'301.00			50'301.00		50'301.00
Im Muri, GB 1507 Land - Baurecht zu Gunsten GB 1545 602 m2, amtl. Wert Fr. 55'800.00	52'501.00			52'501.00		52'501.00
Lehn, GB 1191, in Gemeinde Beatenberg Land (Wald) 780 m2, amtl. Wert Fr. 0.00	1.00			1.00		1.00
Lehnzun, GB 837 Land 3'501 m2, amtl. Wert Fr. 1'820.00	2'580.00			2'580.00		2'580.00

# Verzeichnis Liegenschaften des Finanzvermögens

Bezeichnung	Anfangsbestand per 01.01.2013	Investitionen		Bestand vor Abschreibung	Abschreibung	Endbestand per 31.12.2013
		Zuwachs	Abnahme			
Lombachzaunweg, GB 1212 Land - Baurecht zu Gunsten GB 1631, 1632, 1633, 1634, 1635, 1636, 1637, 1638 und 1639 4'726 m2, amtl. Wert Fr. 611'080.00	578'700.00			578'700.00		578'700.00
Mittlere Strasse (Näspler), GB 1538 Land 2'139 m2, amtl. Wert Fr. 1'490.00	1.00			1.00		1.00
Mühleholzstrasse, GB 157 Land - Baurecht zu Gunsten GB 1692 2'045 m2, amtl. Wert Fr. 319'570.00	328'370.00			328'370.00		328'370.00
Mühleholzstrasse, GB 1903 Land 161 m2, amtl. Wert Fr. 20.00	16'100.00			16'100.00		16'100.00
Obere Gasse 6, GB 632 Alterssiedlung, Platz und Umschwung 1'286 m2, amtl. Wert Fr. 3'005'400.00	1'600'000.00			1'600'000.00	950'000.00	650'000.00
Obere Gasse 26, GB 1112 Museum, Platz und Umschwung 180 m2, amtl. Wert Fr. 535'600.00	400'000.00			400'000.00		400'000.00
Rychegarten, GB 158 Land 1'908 m2, amtl. Wert Fr. 1'330.00	17'450.00			17'450.00		17'450.00
Seestrasse, GB 1691 Parkplatz, Platz, Umschwung, Weg, Land - Baurecht zu Gunsten GB 1889 2'613 m2, amtl. Wert Fr. 91'210.00	1.00			1.00		1.00
Spielmatte, GB 1449 Land 161 m2, amtl. Wert Fr. 8'430.00	0.00	10'113.10		10'113.10		10'113.10
Seestrasse/Eichzun, GB 593 Land 4'359 m2, amtl. Wert Fr. 84'760.00	10'700.30			10'700.30		10'700.30
Seestrasse/Eichzun, GB 1295 Land 4'792 m2, amtl. Wert Fr. 106'820.00	11'761.50			11'761.50		11'761.50
Seestrasse/Eichzun, GB 1898 Land und Strasse 3'990 m2, amtl. Wert Fr. 2'650.00	2'078.20			2'078.20		2'078.20

# Verzeichnis Liegenschaften des Finanzvermögens

Bezeichnung	Anfangsbestand per 01.01.2013	Investitionen		Bestand vor Abschreibung	Abschreibung	Endbestand per 31.12.2013
		Zuwachs	Abnahme			
Seestrasse/Eichzun, GB 1933 Land - Baurecht zu Gunsten 1950, 1963, 2055 und 2123 amtl. Wert Fr. 82'230.00	1.00			1.00		1.00
Stadtfeldstrasse, GB 1518 Land - Baurecht zu Gunsten GB 1544 757 m2, amtl. Wert Fr. 70'050.00	66'100.00			66'100.00		66'100.00
Stadtfeldstrasse, GB 1520 Land - Baurecht zu Gunsten GB 1542 657 m2, amtl. Wert Fr. 61'800.00	57'300.00			57'300.00		57'300.00
Stadtfeldstrasse, GB 1521 Land - Baurecht zu Gunsten GB 1541 571 m2, amtl. Wert Fr. 52'840.00	49'800.00			49'800.00		49'800.00
Stadtfeldstrasse, GB 877 Land - Baurecht zu Gunsten GB 1893 1'029 m2, amtl. Wert Fr. 292'960.00	246'700.00			246'700.00		246'700.00
Stadtfeldstrasse, GB 1522 Land 12'790 m2, amtl. Wert Fr. 5'600.00	107'640.00			107'640.00		107'640.00
Tschingeley/Weissenaustrasse, GB 1665 Parkplatz, Platz und Umschwung 2'998 m2, amtl. Wert Fr. 15'400.00	1.00			1.00		1.00
Untere Gasse 2 - Stadthaus, GB 557 Restaurant, Wohn- und Geschäftshaus, Platz und Umschwung 704 m2, amtl. Wert Fr. 2'580'600.00	2'044'983.65			2'044'983.65		2'044'983.65
Untere Gasse, GB 25 Land - Baurecht zu Gunsten GB 1892 4'046 m2, amtl. Wert Fr. 442'610.00	366'242.60			366'242.60		366'242.60
Untere Goldey 3, GB 21 Löschgerätemagazin, Platz und Umschwung 118 m2, amtl. Wert Fr. 47'400.00	1.00			1.00		1.00
Vorholzstrasse, GB 1208 Land 1'781 m2, amtl. Wert Fr. 42'280.00	10'780.00			10'780.00		10'780.00
Weissenaustrasse, GB 878 Land - Baurecht zu Gunsten GB 1664, 1890 2'923 m2, amtl. Wert Fr. 231'760.00	219'587.40			219'587.40		219'587.40

# Verzeichnis Liegenschaften des Finanzvermögens

Bezeichnung	Anfangsbestand per 01.01.2013	Investitionen		Bestand vor Abschreibung	Abschreibung	Endbestand per 31.12.2013
		Zuwachs	Abnahme			
Weissenastrasse, GB 90092 Schulpavillon - Baurecht von Gemeindeverband Weissenau amtl. Wert Fr. 153'600.00	0.00	1.00		1.00	1.00	0.00
Wellenacher, GB 1826 Land 677 m2, amtl. Wert Fr. 200.00	121'694.55			121'694.55	121'494.55	200.00
Wellenacher, GB 1827 Land 680 m2, amtl. Wert Fr. 200.00	123'993.60			123'993.60		123'993.60
Wellenacher, GB 1828 Land 1'176 m2, amtl. Wert Fr. 11'600.00	235'255.80			235'255.80		235'255.80
Wellenacher, GB 1853 Land 2'653 m2, amtl. Wert Fr. 790.00	521'013.25	1'278'986.75	1'800'000.00	0.00		0.00

# Verzeichnis Verwaltungsvermögen

Bezeichnung	Anfangsbestand per 01.01.2013	Investitionen		Bestand vor Abschreibung	Abschreibung	Endbestand per 31.12.2013
		Zuwachs	Abnahme			
<b>Konto 1140.01 Grundstücke</b>	<b>16'115.30</b>	<b>17'780.50</b>	<b>0.00</b>	<b>33'895.80</b>	<b>0.00</b>	<b>33'895.80</b>
Chienberg, GB 1795 Wald 6'204 m2, amtl. Wert. Fr. 510.00	1.00			1.00		1.00
Gestaltung Dreispitz GR 16.08.2010, Fr. 6'800.00 GR 19.12.2011, Fr. 40'000.00	12'098.00	21'789.80		33'887.80		33'887.80
Im Muri, GB 1524 Land 2'249 m2, amtl. Wert Fr. 80.00	1.00			1.00		1.00
Obere Goldey, GB 1654 Land 1'200 m2, amtl. Wert Fr. 26'680.00	1.00			1.00		1.00
Tschingeley, GB 1 Land 15'077 m2, amtl. Wert Fr. 1'480.00	1.00			1.00		1.00
Tschingeley, GB 1553 Land 2'814 m2, amtl. Wert Fr. 550.00	1.00			1.00		1.00
Tschingeley, GB 322 Land, Wald 13'330 m2, amtl. Wert Fr. 1'840.00	1.00			1.00		1.00
Underem Bärg, GB 476 Land, Strasse 4'508 m2, amtl. Wert Fr. 0.00	1.00			1.00		1.00
Wellenacher - Grünfläche-Spielplatz	4'009.30	-4'009.30		0.00		0.00
Widegässli, GB 61 Land 2'221 m2, amtl. Wert Fr. 20.00	1.00			1.00		1.00
<b>Konto 1141.01 Tiefbauten</b>	<b>3'190'036.54</b>	<b>1'016'497.25</b>	<b>67'000.00</b>	<b>4'139'533.79</b>	<b>412'167.20</b>	<b>3'727'366.59</b>
Altstadt Leitkonzept GR 23.11.2009, Fr. 70'000.00	76'988.55			76'988.55		76'988.55
Crossbow - Bödeliweg inklusive Projektierung GR 04.07.2011, Fr. 50'000.00	30'128.00			30'128.00		30'128.00

# Verzeichnis Verwaltungsvermögen

Bezeichnung	Anfangsbestand per 01.01.2013	Investitionen		Bestand vor Abschreibung	Abschreibung	Endbestand per 31.12.2013
		Zuwachs	Abnahme			
Erarbeitung Lichtkonzept GR 23.05.2011, Fr. 29'859.85	29'057.94			29'057.94		29'057.94
Erschliessung öffentlicher Verkehr - Umbau Buswendeplatz Wellenacher-Ryhcegarde GV 03.12.2013, Fr. 390'000.00	0.00	216'228.95		216'228.95		216'228.95
Fussweg Seestrasse-Lehnweg-Steindlerstr. GR 30.04.2007, Fr. 4'500.00 GV 16.06.2008, Fr. 553'000.00	0.00	4'369.60		4'369.60	4'369.60	0.00
Gestaltung Altstadt - Stadttor GR 19.03.2007, Fr. 6'000.00 GR 20.08.2007, Fr. 11'000.00	2'158.45			2'158.45	2'158.45	0.00
Gewerbezone Lehnzun-Eichzun GV 20.03.1995, Fr. 2'300'000.00	348'951.20			348'951.20		348'951.20
Gumme, GB 182 Land 111 m2, amtl. Wert Fr. 3'030.00	1.00			1.00		1.00
Gurbenstrasse, GB 1036 Pumpstation, Land, Platz und Umschwung 4'943 m2, amtl. Wert Fr. 167'340.00	1.00			1.00		1.00
Harder Gefahrenmanagement Monitoring 2011 - 2015, Schutzbautenkataster GR 23.05.2011, Fr. 89'700.00	4'384.00	6'912.00		11'296.00	11'295.00	1.00
Hauptstrasse, GB 1656 Weg, Land 2'518 m2, amtl. Wert Fr. 950.00	1.00			1.00		1.00
Hauptstrasse, Verbesserung Zugangssituation Stedtlizentrum (Leitkonzept) GR 28.02.2011, Fr. 23'000.00	14'433.70	4'968.00		19'401.70		19'401.70
Helvetiastrasse 7a, GB 90018 Pumpstation - Baurecht von Eggimann-Kämpf Käti amtl. Wert Fr. 35'500.00	1.00			1.00		1.00
Helvetiastrasse 40b, GB 90035 Schutzraum - Baurecht von Mathys Othmar amtl. Wert Fr. 78'300.00	1.00			1.00		1.00
Lehnzun-Eichzun GB 1644 Land - Gewerbezone 6'869 m2, amtl. Wert Fr. 144'380.00	1.00			1.00		1.00

# Verzeichnis Verwaltungsvermögen

Bezeichnung	Anfangsbestand per 01.01.2013	Investitionen		Bestand vor Abschreibung	Abschreibung	Endbestand per 31.12.2013
		Zuwachs	Abnahme			
Optimierung Entwässerung Lehnweg (Camping Lazy Rancho) GR 15.10.2012, Fr. 36'000.00	0.00	31'638.35		31'638.35		31'638.35
Parkplatz Aarestrasse (Kronenplatz)	1.00			1.00		1.00
Parkplatz Forstbetriebsgebäude, GB 90097 amtl. Wert Fr. 32'400.00	1.00			1.00		1.00
Parkplatz Kreuzweg (Grüt), GB 90098 amtl. Wert Fr. 112'600.00	1.00			1.00		1.00
Projektierung Hauptstrasse/Zugang Stedtzentrum GR 10.12.2012, Fr. 45'000.00	0.00	34'861.30		34'861.30		34'861.30
Sanierung Aarestrasse GV 03.12.2007, Fr. 1'500'000.00	393'078.70	27'379.65		420'458.35	220'458.35	200'000.00
Sanierung Alte Kienbergstrasse - Durchlasse Holegrabe GR 02.04.2012, Fr. 80'000.00	85'261.15			85'261.15		85'261.15
Sanierung Alte Kienbergstrasse - Hohlen-Ruchenbühl Anteil Unterseen GV 30.05.2011, Fr. 240'000.00	196'503.85	14'664.05		211'167.90		211'167.90
Sanierung der Ufermauer Kleine Aare - Bereich Stedtzentrum GR 18.07.2011, Fr. 35'000.00	37'564.25			37'564.25		37'564.25
Sanierung Mittlere Strasse - Entwässerung GR 04.07.2011, Fr. 70'000.00	68'104.30	-13'940.65		54'163.65		54'163.65
Sanierung Obere Goldey GV 30.11.2009, Fr. 153'000.00	153'406.35			153'406.35	153'406.35	0.00
Sanierung Seidenfadenstrasse inklusive Projektierung GV 06.09.2010, Fr. 345'000.00	187'851.60	53'417.75		241'269.35		241'269.35
Sanierung Seestrasse - Teilstück Em Breite bis Em Helvetiastrasse GR 22.07.2013, Fr. 29'400.00	0.00	23'019.45		23'019.45		23'019.45
Sanierung Strassen mit Micro-Belag GR 11.04.2011, Fr. 23'000.00	23'352.40			23'352.40		23'352.40
Sanierung Strassen mit Micro-Belag GR 25.06.2012, Fr. 86'000.00	28'009.85			28'009.85		28'009.85
Seestrasse 74a, GB 544 Bushaltestelle, Platz und Umschwung 925 m2, amtl. Wert Fr. 5'760.00	1.00			1.00		1.00



# Verzeichnis Verwaltungsvermögen

Bezeichnung	Anfangsbestand per 01.01.2013	Investitionen		Bestand vor Abschreibung	Abschreibung	Endbestand per 31.12.2013
		Zuwachs	Abnahme			
Seestrasse 79h, GB 1796 Personenunterstand, Platz und Umschwung 6 m2, amtl. Wert Fr. 5'800.00	1.00			1.00		1.00
Seestrasse 119a, GB 1648 Wartehäuschen, Platz und Umschwung 14 m2, amtl. Wert Fr. 1'000.00	1.00			1.00		1.00
Signalisierung, Markierung und Bewirtschaftung von Parkplätzen in Zone II GR 08.11.2010, Fr. 20'000.00	16'314.90			16'314.90	16'314.90	0.00
Schutzdamm Zeughausareal Beatenbergstrasse GV 29.11.2013, Fr. 297'000.00 GV 03.12.2013, Fr. 81'000.00	0.00	5'477.20		5'477.20		5'477.20
Sofortmassnahmen Altstadt Leitkonzept GR 28.02.2011, Fr. 55'000.00	19'574.10			19'574.10		19'574.10
Strassenbauprojekt Untere Gasse (Leitkonzept) GV 28.11.2011, Fr. 1'925'040.00	1'280'469.70	312'935.65	67'000.00	1'526'405.35		1'526'405.35
Uferweg Manorfarm/Neuhaus GR 02.02.2009, Fr. 24'030.00	28'860.45			28'860.45		28'860.45
Uferweg Spielmatte GR 02.02.2009, Fr. 3'600.00 GR 12.04.2010, Fr. 52'941.55	85'631.70			85'631.70		85'631.70
Unterdorf, GB 52 Baurecht zu Gunsten GB 1820 636 m2, amtl. Wert Fr. 24'680.00	1.00			1.00		1.00
Verkehrsberuhigung, punktuelle Massnahmen GR 31.08.2009, GR 20.06.2011 und GR 19.12.2011, Fr. 31'402.15	0.00	4'164.55		4'164.55	4'164.55	0.00
Weissenaustrasse Neuanschluss Seestrasse/ Erschliessung Spital GV 10.09.2012, Fr. 940'000.00	11'800.30	290'401.40		302'201.70		302'201.70
Weissenaustrasse Planung Neuanschluss Seestrasse/Erschliessung Spital GR 29.03.2010 + 02.04.2012, Fr. 59'565.00	68'138.10			68'138.10		68'138.10
<b>Konto 1141.02 Kanalisation</b>	<b>1.00</b>	<b>573'843.10</b>	<b>325'030.00</b>	<b>248'814.10</b>	<b>248'813.10</b>	<b>1.00</b>
Kanalisationsnetz diverse Beschlüsse, fortlaufend	1.00	573'843.10	325'030.00	248'814.10	248'813.10	1.00

# Verzeichnis Verwaltungsvermögen

Bezeichnung	Anfangsbestand per 01.01.2013	Investitionen		Bestand vor Abschreibung	Abschreibung	Endbestand per 31.12.2013
		Zuwachs	Abnahme			
<b>Konto 1143.01 Hochbauten</b>	<b>6'309'535.40</b>	<b>2'405'729.95</b>	<b>15'501.00</b>	<b>8'699'764.35</b>	<b>1'031'832.60</b>	<b>7'667'931.75</b>
Beatenbergstrasse 16, 16a, 16b und 16c, GB 27 Friedhof, Aufbahrungshalle, Einstellraum, Platz und Umschwung 10'014 m2, amtl. Wert Fr. 277'400.00	1.00	67'188.45		67'189.45	67'188.45	1.00
Beatenbergstrasse 30, GB 521 Werkhof, Platz und Umschwung 4'733 m2, amtl. Wert Fr. 2'878'500.00 (ohne Teil Baurecht)	1.00	5'055.50		5'056.50	5'055.50	1.00
Bergschaft Sefinen Anteil an Bergrechten, amtl. Wert Fr. 59'320.00	1.00			1.00		1.00
Gartenstrasse 6, GB 884 Kindergarten, Platz und Umschwung 1'185 m2, amtl. Wert Fr. 143'700.00	1.00			1.00		1.00
Gurbenstrasse 17a, GB 1423 Toilettenanlage, Land, Platz und Umschwung 555 m2, amtl. Wert Fr. 27'260.00	1.00			1.00		1.00
Neubau Doppelkindergarten GV 10.09.2012, Fr. 1'938'000.00	4'447.40			4'447.40		4'447.40
Obere Gasse 2, 2b und 4, GB 22 Amthaus, Einstellraum, Platz, Umschwung, Baurecht zu Gunsten GB 90000 884 m2, amtl. Wert Fr. 1'616'820.00	1.00	69'328.90	3'000.00	66'329.90		66'329.90
Planung Neubau Doppelkindergarten GR 16.04.2012, Fr. 37'260.00	36'036.85	-25'076.85		10'960.00		10'960.00
Scheidgasse 33, GB 1344 Feuerwehrmagazin, Platz und Umschwung 542 m2, amtl. Wert Fr. 209'600.00	1.00	1'262.30		1'263.30	1'262.30	1.00
Sofortmassnahmen Stadthausplatz Velounterstand und Parkplatzsituation GR 20.06.2011, Fr. 85'000.00	56'296.30			56'296.30	56'296.30	0.00
Steindler 1, 1a, 1b, 1c, 1d, 1e, 1f, 3, 3a, Schulhausstr. 27, 27a, 29 GB 1292 Primarschulhaus, Zivilschutzanlage, Tagesschule Sekundarschulhaus, Turnhalle, Kindergarten, Doppelkindergarten, LS-Magazin, Sportplatz, Land, Platz und Umschwung	6'163'788.65	2'258'578.45		8'422'367.10	902'029.05	7'520'338.05

# Verzeichnis Verwaltungsvermögen

Bezeichnung	Anfangsbestand per 01.01.2013	Investitionen		Bestand vor Abschreibung	Abschreibung	Endbestand per 31.12.2013
		Zuwachs	Abnahme			
Steindler 6, 8, 8a, GB 1097 Schulhaus, San. Hilfsstelle, Sportplatz, Platz und Umschwung 9'992 m2, amtl. Wert Fr. 6'701'100.00	1.00			1.00		1.00
Strategische Kindergartenplanung GR 02.08.2011, Fr. 35'640.00	48'953.20	-15'282.35		33'670.85		33'670.85
Untere Gasse 2 - Stadthaus, GB 557 Anteil Galerie 704 m2, amtl. Wert Fr. 2'580'600.00	1.00			1.00	1.00	0.00
Vorholzstrasse 30a, GB 724 Spritzenhaus, Parkplatz, Platz, Umschwung, Weg und Baurecht zu Gunsten 90017 1'019 m2, amtl. Wert Fr. 51'600.00	1.00			1.00		1.00
Mühleholzstrasse 48, WC-Anlage "Bockstor" Parzelleneigentümer Burgergemeinde Unterseen	1.00			1.00		1.00
Weissenaustrasse, GB 90092 Schulpavillon - Baurecht von Gemeindeverband Weissenau amtl. Wert Fr. 153'600.00	1.00		1.00	0.00		0.00
Umsetzung Schulraumplanung 2013 - 2019 (Gebäudeanalyse, Planung) GR 13.05.2013, Fr. 85'000.00	0.00	20'152.45		20'152.45		20'152.45
Ersatz Schybenfluehhüttli GR 21.01.2013, Fr. 50'000.00	0.00	24'523.10	12'500.00	12'023.10		12'023.10
Wiederaufbau Pavillon/Garderobe Schülerbad GR 17.03.2008, Fr. 91'000.00 GR 14.11.2008, Fr. 7'500.00	1.00			1.00		1.00
<b>Konto 1143.02 Altersheim Bethania</b>	<b>659'262.75</b>	<b>0.00</b>	<b>0.00</b>	<b>659'262.75</b>	<b>0.00</b>	<b>659'262.75</b>
Hohmüedig 4 + 6, GB 331 1'185 m2, amtl. Wert Fr. 1'972'600.00	659'262.75			659'262.75		659'262.75
<b>Konto 1146.01 Mobiliar, Maschinen, Fahrzeuge</b>	<b>111'214.95</b>	<b>212'393.20</b>	<b>32'090.00</b>	<b>291'518.15</b>	<b>145'517.15</b>	<b>146'001.00</b>
Ersatz Kubota-Traktor GR 05.12.2011, Fr. 50'000.00	40'000.00			40'000.00	10'000.00	30'000.00

# Verzeichnis Verwaltungsvermögen

Bezeichnung	Anfangsbestand per 01.01.2013	Investitionen		Bestand vor Abschreibung	Abschreibung	Endbestand per 31.12.2013
		Zuwachs	Abnahme			
Ersatz Geräteträger Bucher GT 2000 GV 18.06.2012, Fr. 195'000.00	0.00	153'305.25	7'560.00	145'745.25	29'745.25	116'000.00
Fahrnis, Mobilien Gemeindeligenschaften diverse Beschlüsse, fortlaufend	1.00			1.00		1.00
EDV-Ersatz Oberstufe GR 25.11.2013, Fr. 25'000.00	0.00	20'504.35		20'504.35	20'504.35	0.00
Glas-Entsorgungssystem Werkhof GV 31.05.2010, Fr. 170'000.00	0.00	11'333.70	11'150.00	183.70	183.70	0.00
Wertstoffsammelstelle Schulanlage Steindler GV 30.05.2011, Fr. 196'000.00	71'213.95	27'249.90	13'380.00	85'083.85	85'083.85	0.00
<b>Konto 1154.01 Gemischtwirtsch. Unternehmen</b>	<b>521'266.00</b>	<b>320'000.00</b>	<b>0.00</b>	<b>841'266.00</b>	<b>1.00</b>	<b>841'265.00</b>
AG Sportbahn Beatenberg-Niederhorn 120 Aktien zu nom. Fr. 500.00 Valor 342383	1.00			1.00		1.00
AVAG 351 Aktien zu nom. Fr. 100.00 Aktien im Depot KABAI	1.00			1.00		1.00
AVARI AG 2 Namenaktien zu nom. Fr. 500.00 Valor 53536	1.00			1.00		1.00
Beatushöhlen-Genossenschaft 134 Anteilscheine zu nom. Fr. 500.00 Valor 150001	1.00			1.00		1.00
BeoTherm AG 200 Namenaktien zu nom. Fr. 1'000.00 GV 28.11.2011, Fr. 200'000.00	200'000.00			200'000.00		200'000.00
BeoTherm AG - Finanzielle Beteiligung (Darlehn) GV 28.11.2011, Fr. 1'250'000.00	321'250.00	320'000.00		641'250.00		641'250.00
BLS Lötschbergbahn AG 4'000 Namenaktien zu nom. Fr. 1.00 Valor 2588916	1.00			1.00		1.00
Brienz Rothorn Bahn AG 22 Aktien zu nom. Fr. 500.00 Valor 1918241	1.00			1.00		1.00

# Verzeichnis Verwaltungsvermögen

Bezeichnung	Anfangsbestand per 01.01.2013	Investitionen		Bestand vor Abschreibung	Abschreibung	Endbestand per 31.12.2013
		Zuwachs	Abnahme			
Brienz Rothorn Bahn AG 5 Aktien zu nom. Fr. 100.00 Valor 1918235	1.00			1.00		1.00
Casino Kursaal Interlaken AG 10 Namenaktien zu nom. Fr. 100.00 Valor 198951	1.00			1.00		1.00
Eissportzentrum Bödeli Genossenschaft 666.67 Anteilscheine nom. zu Fr. 100.00 Valor 198695	1.00			1.00		1.00
Freiluft- und Hallenbad Bödeli AG 47'623 Namenaktien zu nom. Fr. 10.00 Valor 1460736	1.00			1.00		1.00
Genossenschaft Schulheim Sunneschyn 1 Anteilschein zu nom. Fr. 1'000.00 Valor 1776382	1.00			1.00		1.00
Harderbahn AG Interlaken 550 Inhaberaktien zu nom. Fr. 50.00 Valor 248457	1.00			1.00		1.00
Montreux - Berner Oberland-Bahn 4 Namenaktien zu nom. Fr. 10.00 Valor 379859	1.00			1.00		1.00
Oberländische Schule Spiez (Noss) 17 Anteilscheine zu nom. Fr. 250.00 Valor 214933	1.00			1.00		1.00
Oberländisches Pflege und Altersheim Utzigen 100.00 Anteilschein zu nom. Fr. 1.00 Valor 214934	1.00			1.00	1.00	0.00
Tellspiel-Verein Interlaken 1 Anteilsschein zu nom. Fr. 100.00 Valor 253351	1.00			1.00		1.00
<b>Konto 1162.01 Investitionsbeiträge</b>	<b>635'000.00</b>	<b>116'279.90</b>	<b>0.00</b>	<b>751'279.90</b>	<b>381'279.90</b>	<b>370'000.00</b>
Beitrag an Neubau Congresssaal GV 03.12.2007, Fr. 1'450'000.00	600'000.00			600'000.00	300'000.00	300'000.00
Freiluft- u. Hallenbad Bödeli AG, Anteil abgerufene Investitionsbeiträge aus Spezialfinanzierung	0.00	81'279.90		81'279.90	81'279.90	0.00

# Verzeichnis Verwaltungsvermögen

Bezeichnung	Anfangsbestand per 01.01.2013	Investitionen		Bestand vor Abschreibung	Abschreibung	Endbestand per 31.12.2013
		Zuwachs	Abnahme			
Tellspiele Interlaken - Beitrag an Sanierungskosten GR 07.11.2011, Fr. 100'000.00	35'000.00	35'000.00		70'000.00		70'000.00
<b>Konto 1171.01 Raumplanung</b>	<b>0.00</b>	<b>58'864.60</b>	<b>0.00</b>	<b>58'864.60</b>	<b>0.00</b>	<b>58'864.60</b>
ZPP Drei Schweizer - Vorgehenskonzept GR 04.02.2013, Fr. 30'000.00 GR 30.09.2013, Fr. 35'000.00	0.00	53'934.60		53'934.60		53'934.60
Projektleitung Energierichtplan Standort Birmse, Gebiet M06 GR 29.10.2012, Fr. 49'300.00	0.00	4'930.00		4'930.00		4'930.00